

ایگری مارکیٹنگ راؤنڈ اپ

جون 2023



ایگریکلچر ڈیپارٹمنٹ (مارکیٹنگ ونگ)
پنجاب، لاہور

پیش لفظ

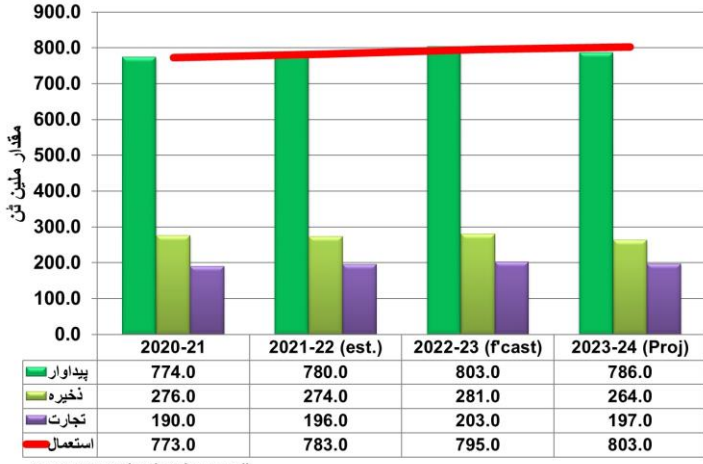
محکمہ زراعت مارکیٹنگ ونگ پنجاب، لاہور ہر ماہ ایگری مارکیٹنگ راؤنڈاپ شائع کرتا ہے جس میں تیرہ (13) اجناس گندم، مکئی، چاول باسمتی، چاول اری، چینی، چنا سیاہ، ماش، مسور، مونگ، پیاز، آلو، ٹماٹر اور سرخ مرچ کا مکمل تقابلی جائزہ پیش کیا جاتا ہے اس کے علاوہ پنجاب کی مقامی منڈیوں کے ساتھ ساتھ بین الاقوامی منڈیوں میں زرعی اجناس کی قیمتوں کا موازنہ بھی دیا جاتا ہے جبکہ گندم، مکئی، چاول، گنا وغیرہ کی عالمی سطح پر پیداوار، استعمال، تجارت اور اس کے موجودہ ذخائر پر مشتمل معلومات بھی فراہم کی جاتی ہیں۔ مزید یہ کہ پنجاب کی بڑی منڈیوں لاہور، فیصل آباد، سرگودھا، ملتان، گوجرانوالہ، اوکاڑہ، راولپنڈی، رحیم یار خان، ڈیرہ غازی خان اور بہاولپور سے روزانہ کی بنیاد پر زرعی اجناس کی قیمتیں اکٹھی کی جاتی ہیں۔ ان قیمتوں کو اکٹھا کرنے کے بعد موجودہ ماہ کی اوسط قیمتوں کا گذشتہ ماہ کے ساتھ اور گذشتہ سال کے اسی ماہ کے ساتھ موازنہ گراف اور گوشوارہ کی صورت میں پیش کیا جاتا ہے۔ اس سے زرعی اجناس کی قیمتوں میں اتار چڑھاؤ کا باآسانی جائزہ لیا جا سکتا ہے۔ زرعی اجناس کی مقامی اور بین الاقوامی منڈیوں میں رسد، طلب اور ان کی قیمتوں کو مدنظر رکھتے ہوئے سفارشات بھی مرتب کی جاتی ہیں۔ مارکیٹنگ راؤنڈ اپ کاشتکاروں کو بغیر کسی معاوضہ کے مہیا کیا جاتا ہے تاکہ ان کو زرعی اجناس کی مارکیٹنگ کے بارے میں آگاہ کیا جا سکے۔ مارکیٹنگ راؤنڈ اپ سے زرعی اجناس کے کاروبار سے منسلک اشخاص، برآمد کنندگان، حکومتی اہلکار، ملز مالکان اور پالیسی میکرز بھی مستفید ہو سکتے ہیں۔ لہذا مارکیٹنگ راؤنڈاپ کے قارئین سے التماس ہے کہ وہ اس ماہانہ راؤنڈ اپ کو بہتر بنانے کے لئے اپنی قیمتی تجاویز سے آگاہ کریں تاکہ ان تجاویز کو مدنظر رکھ کر مارکیٹنگ راؤنڈ اپ کو مزید بہتر کیا جا سکے۔ قارئین اس سلسلہ میں اپنی تجاویز محکمہ کی ای میل ایڈریس amis_pk@yahoo.com پر بھیج سکتے ہیں۔ مزید یہ کہ مارکیٹنگ راؤنڈ اپ کو محکمہ کی ویب سائٹ www.amis.pk سے ڈاؤن لوڈ بھی کیا جا سکتا ہے۔ یہ مارکیٹنگ راؤنڈ اپ ایگریکلچر مارکیٹنگ انفارمیشن سروس کی ریسرچ ٹیم کی معاونت سے تیار کیا گیا ہے۔

سپیشل سیکرٹری (مارکیٹنگ)

محکمہ زراعت، حکومت پنجاب

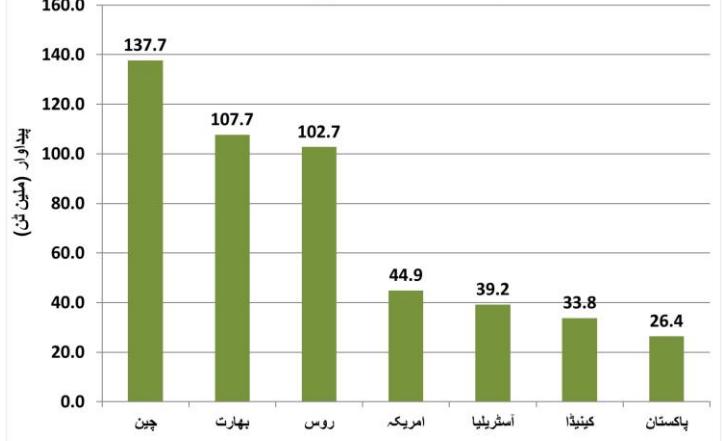
گندم

گندم کی عالمی پیداوار، استعمال، ذخیرہ اور تجارت



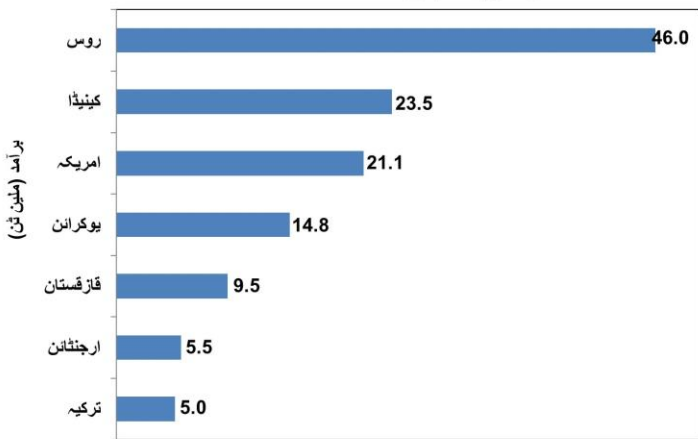
Source: International Grains Council

عالمی سطح پر گندم کی پیداوار کے بڑے ممالک سال 2022



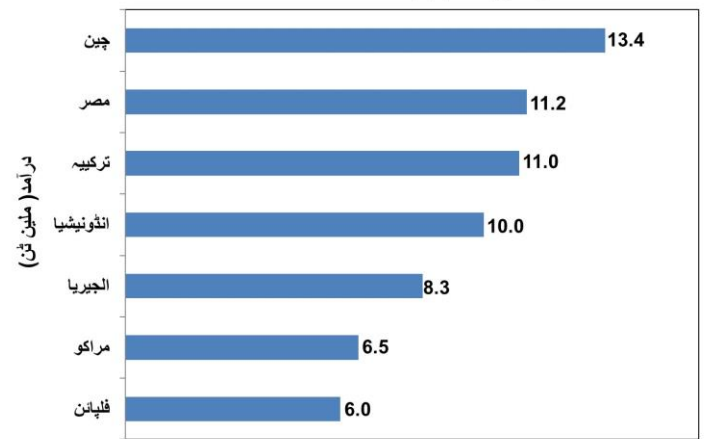
2022=Estimates
Source: FAO (Food Outlook)

عالمی سطح پر گندم کے بڑے درآمدی ممالک سال 2022-23



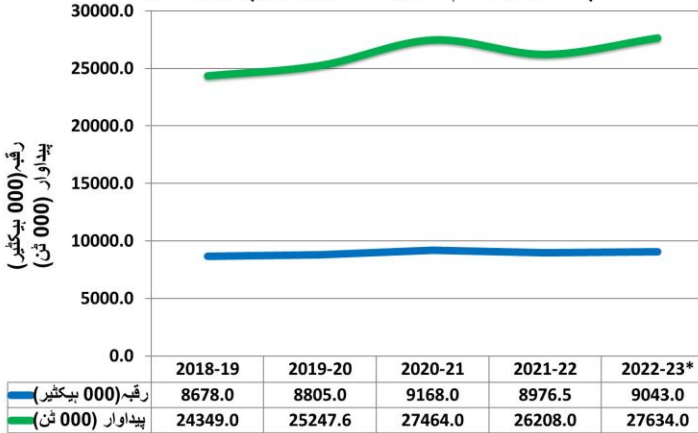
2022-23=Estimates
Source: FAO (Food Outlook)

عالمی سطح پر گندم کے بڑے درآمدی ممالک سال 2022-23



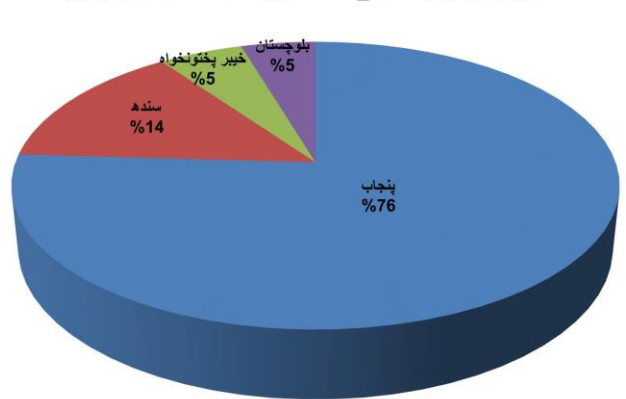
2022-23=Estimates
Source: FAO (Food Outlook)

پاکستان میں گندم کا زیر کاشت رقبہ اور پیداوار کا موازنہ

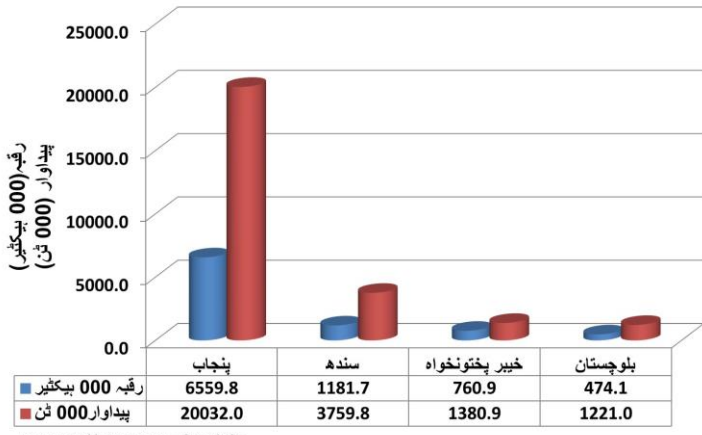


*=Provisional
Source: Economics Survey of Pakistan 2022-23, Pakistan Bureau of Statistics (PBS), Agricultural Statistics of Pakistan & Ministry of National Food Security and Research

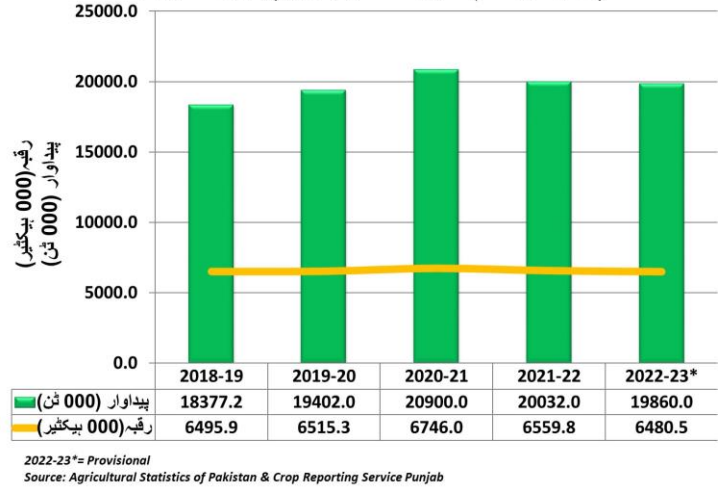
گندم کی پیداوار میں پاکستان کے مختلف صوبوں کا فیصد حصہ سال 2021-22



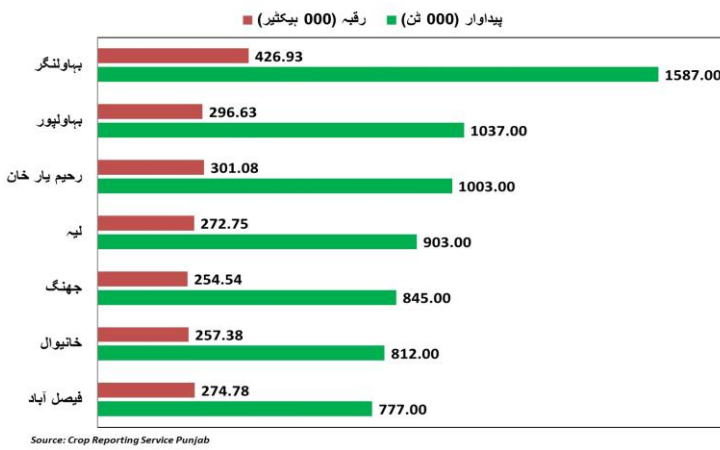
پاکستان کے مختلف صوبوں میں گندم کا زیر کاشت رقبہ اور پیداوار کا موازنہ سال 2021-22



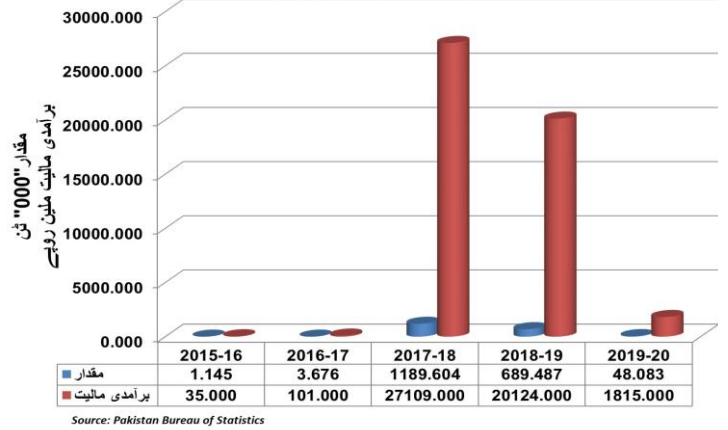
پنجاب میں گندم کا زیر کاشت رقبہ اور پیداوار کا موازنہ



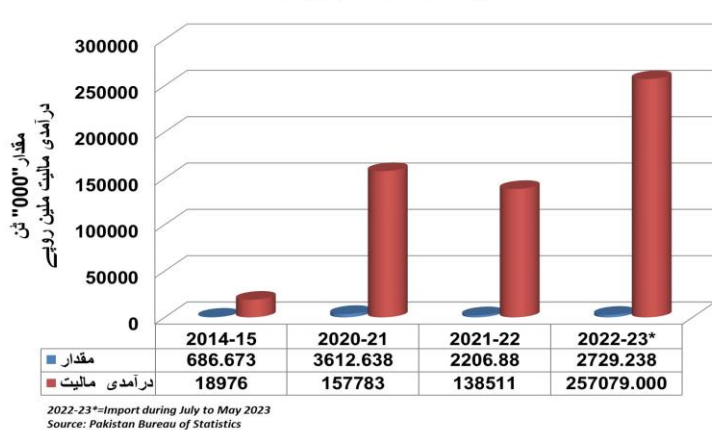
پنجاب کے مختلف اضلاع میں گندم کا زیر کاشت رقبہ اور پیداوار کا موازنہ سال 2021-22



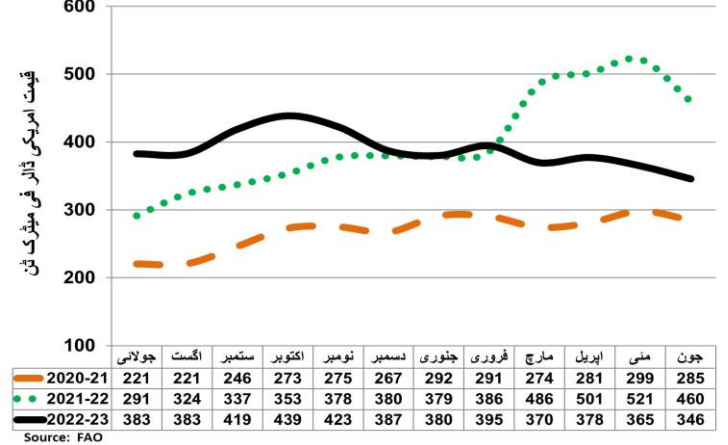
پاکستان سے گندم کی برآمد

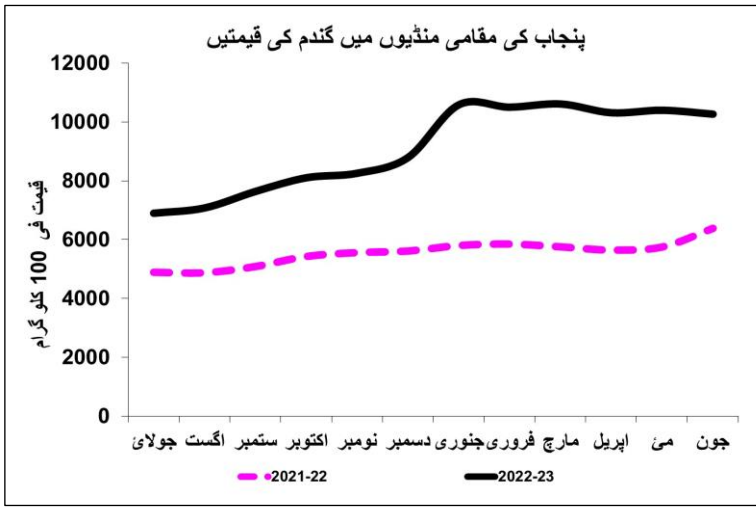


پاکستان میں گندم کی درآمد



گندم کی عالمی منڈی میں قیمتوں کا موازنہ سال 2020-21 تا 2022-23



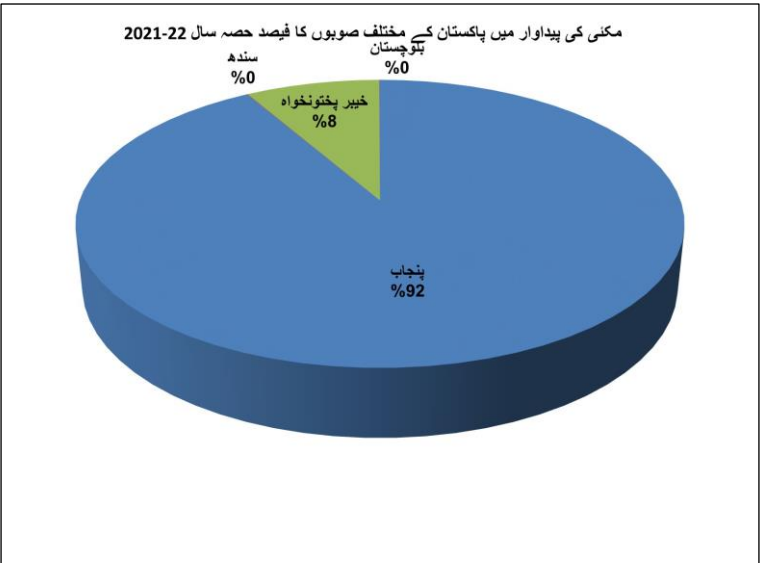
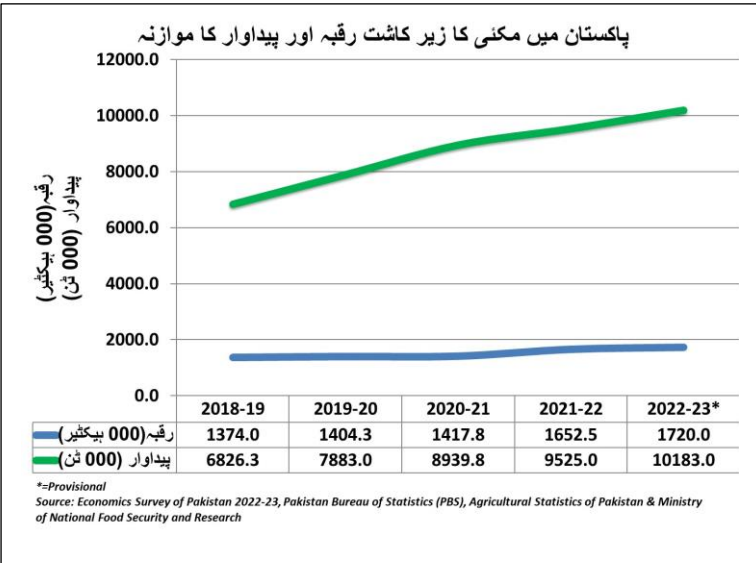

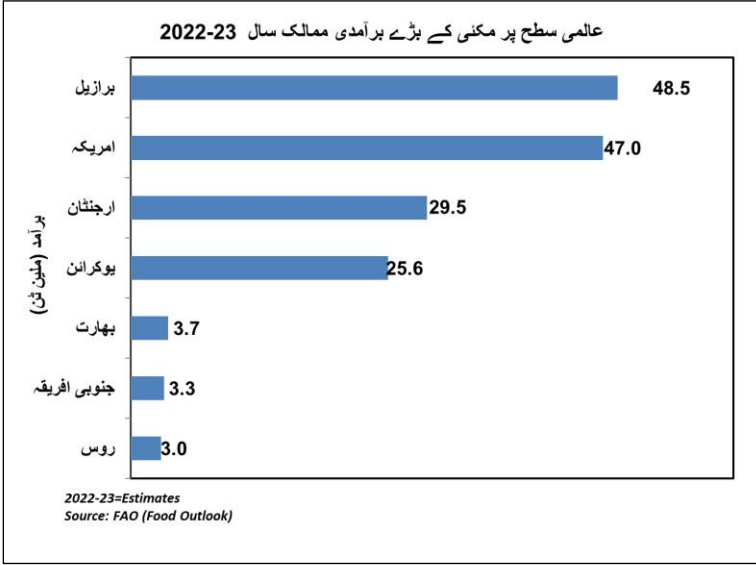
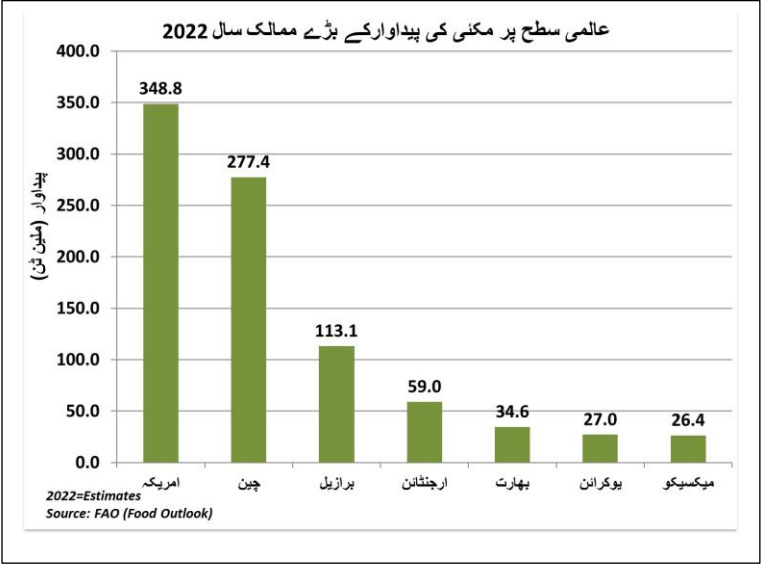
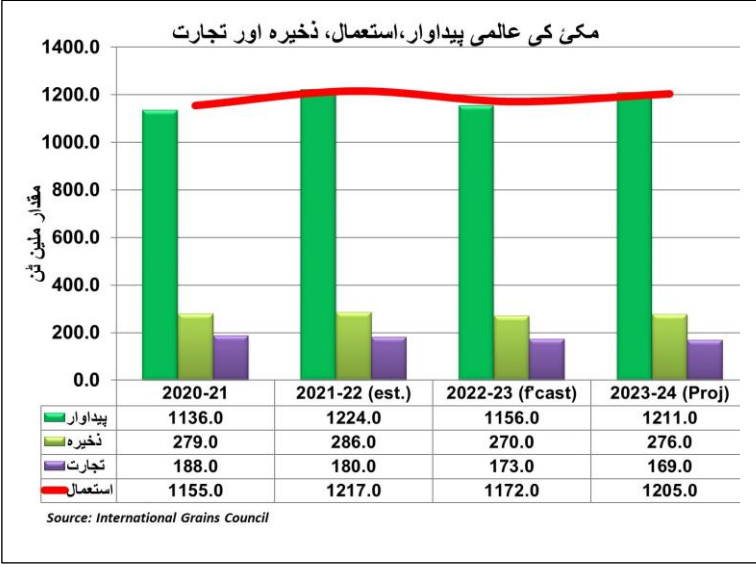


گندم کی اوسط تھوک قیمتوں کا موازنہ

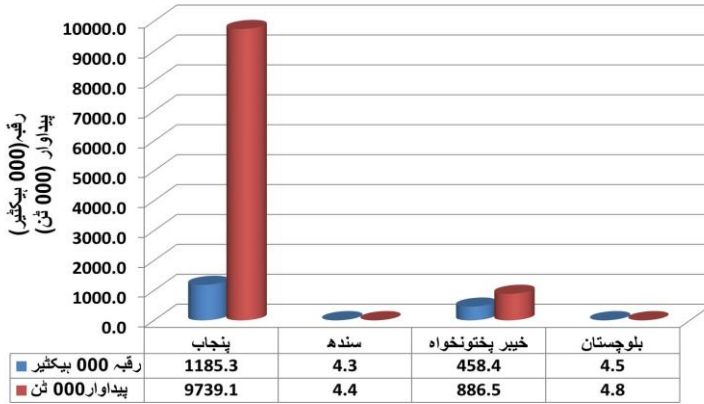
قیمت فی 100 کلو گرام

منڈی	جون (2023) کی قیمتیں	مئی (2023) کی قیمتیں	جون (2022) کی قیمتیں	جون (2023) کی قیمتوں کا موازنہ (2022) سے	جون (2023) کی قیمتوں کا موازنہ (2023) سے
لاہور	10116	10800	6525	55.03	-6.33
فیصل آباد	11125	11125	6521	70.59	0.00
سرگودھا	10304	9999	6519	58.07	3.05
ملتان	10050	10353	6259	60.57	-2.93
گوجرانوالہ	10625	10216	5949	78.61	4.00
اوکاڑہ	9779	10021	6152	58.97	-2.42
راولپنڈی	10600	10300	6205	70.83	2.91
رحیم یار خان	10626	10705	6587	61.32	-0.74
بہاولپور	9750	9969	6592	47.90	-2.19
ڈیرہ غازی خان	10014	10489	6513	53.75	-4.52
سahiوال	9927	-	-	-	-
سیالکوٹ	10261	-	-	-	-
اوسط	10265	10398	6382	61.56	-0.92

مکئی

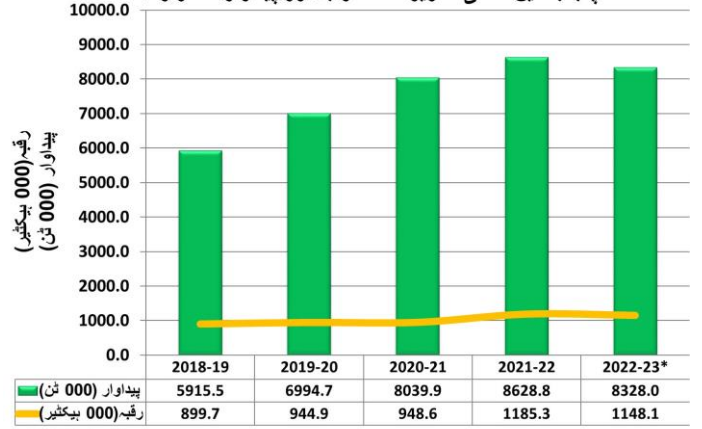


پاکستان کے مختلف صوبوں میں مکی کا زیر کاشت رقبہ اور پیداوار کا موازنہ سال 2021-22



Source: Pakistan Bureau of Statistics

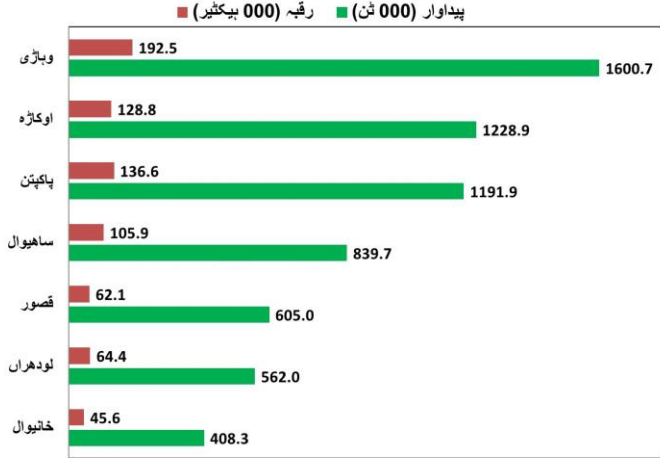
پنجاب میں مکی کا زیر کاشت رقبہ اور پیداوار کا موازنہ



2022-23* = Provisional

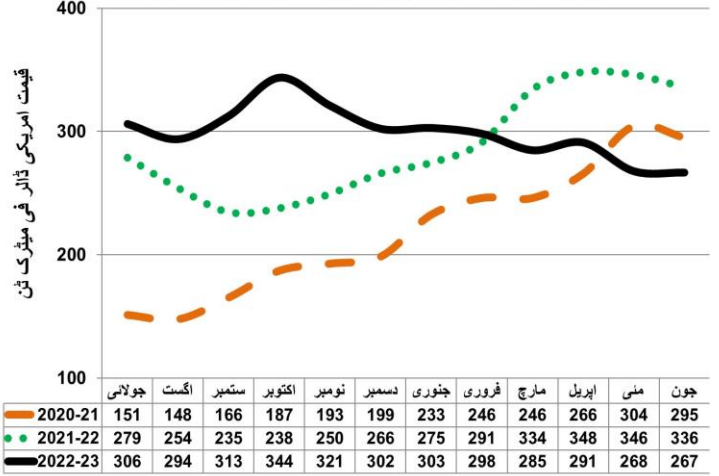
Source: Agricultural Statistics of Pakistan & Crop Reporting Service Punjab

پنجاب کے مختلف اضلاع میں مکی کا زیر کاشت رقبہ اور پیداوار کا موازنہ سال 2020-21



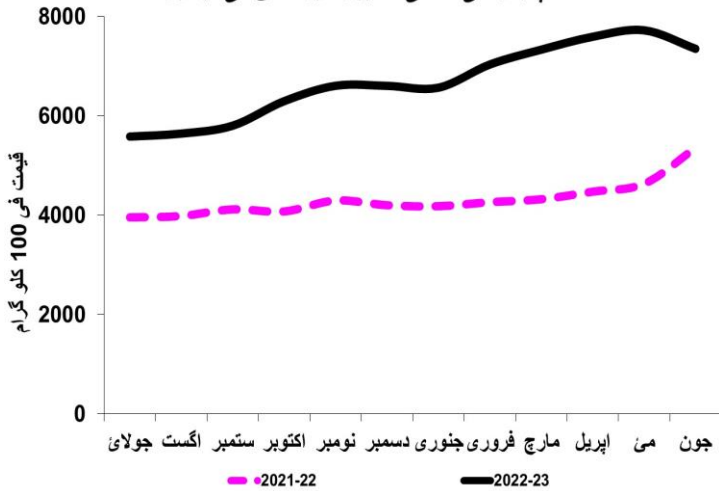
Source: Crop Reporting Service Punjab

مکی کی عالمی منڈی میں قیمتوں کا موازنہ سال 2020-21 تا 2022-23



Source: FAO

پنجاب کی مقامی منڈیوں میں مکی کی قیمتیں

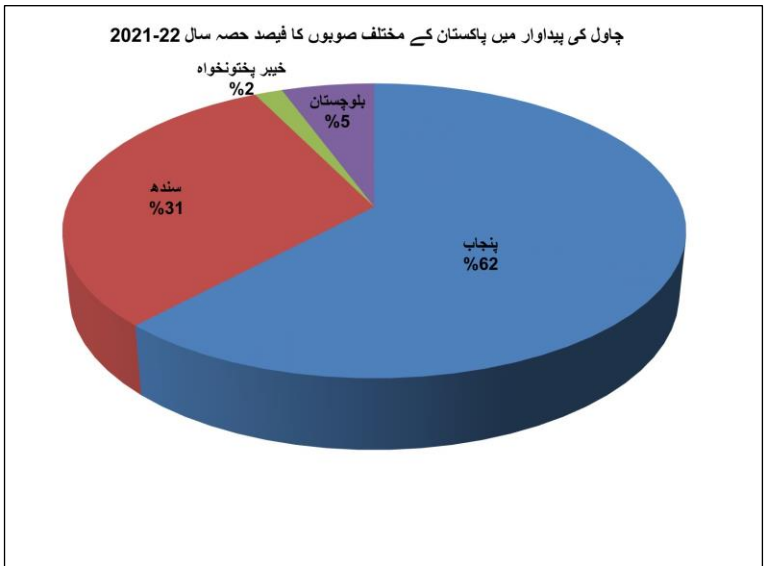
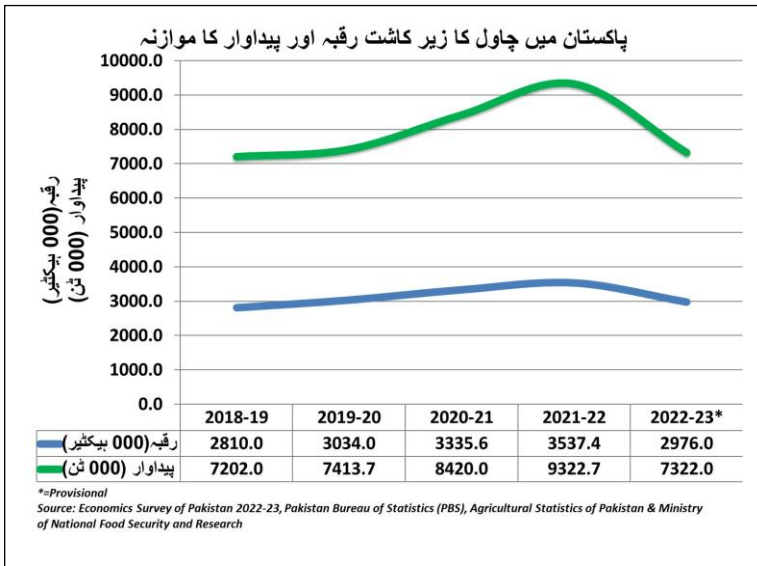
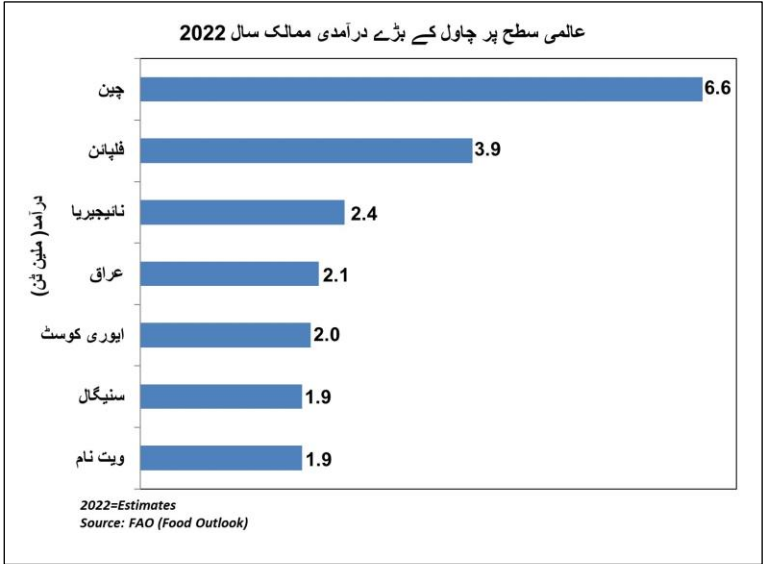
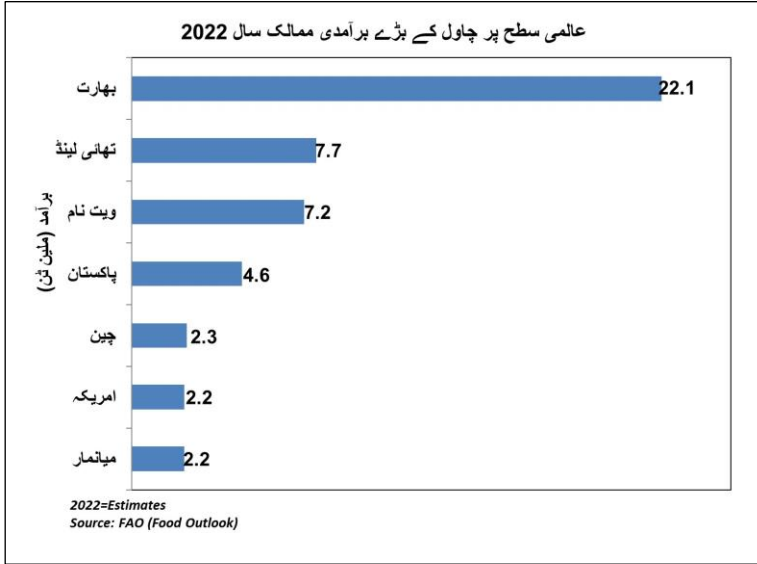
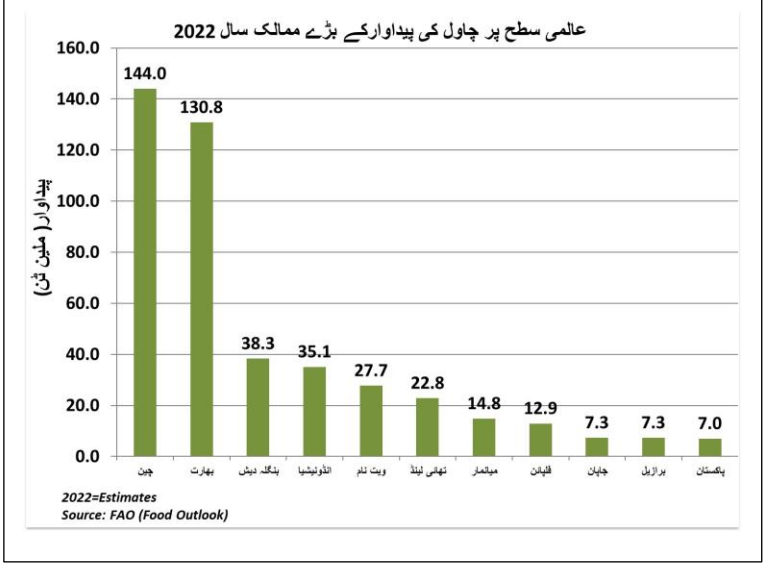
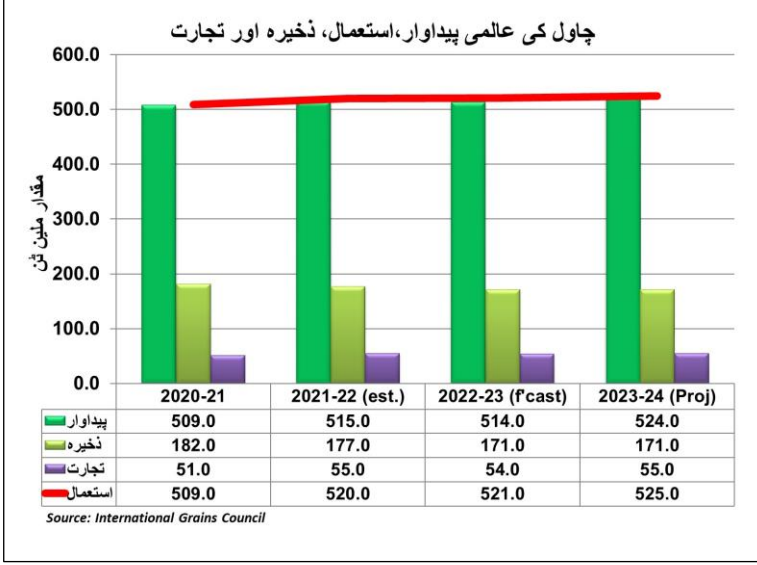


مکنی کی اوسط تھوک قیمتوں کا موازنہ

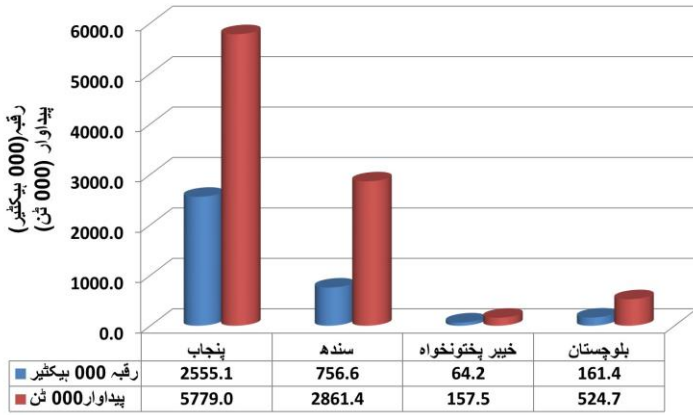
قیمت فی 100 کلو گرام

منڈی	جون (2023) کی قیمتیں	مئی (2023) کی قیمتیں	جون (2022) کی قیمتیں	جون (2023) کی قیمتوں کا مئی (2023) سے موازنہ	جون (2023) کی قیمتوں کا جون (2022) سے موازنہ
لاہور	-	-	-	-	-
فیصل آباد	7083	7177	5500	-1.31	28.78
سرگودھا	6656	8098	5415	-17.81	22.92
ملتان	7652	7664	5749	-0.16	33.09
گوجرانوالہ	7550	7629	5115	-1.04	47.61
اوکاڑہ	6479	7814	5421	-17.08	19.51
راولپنڈی	-	-	5018	-	-
رحیم یار خان	6042	-	-	-	-
بہاولپور	-	-	5014	-	-
ڈیرہ غازی خان	8228	7939	5662	3.63	45.32
سahiوال	5708	-	-	-	-
سیالکوٹ	7732	-	-	-	-
اوسط	7014	7720	5362	-5.63	32.87

چاول باسستی

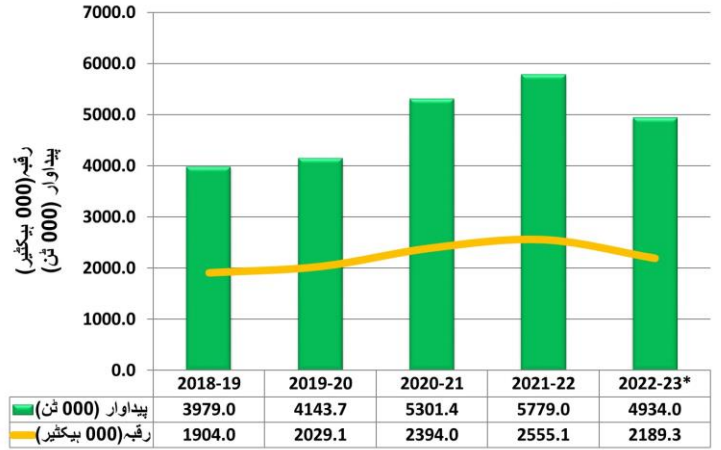


پاکستان کے مختلف صوبوں میں چاول کا زیر کاشت رقبہ اور پیداوار کا موازنہ سال 2021-22



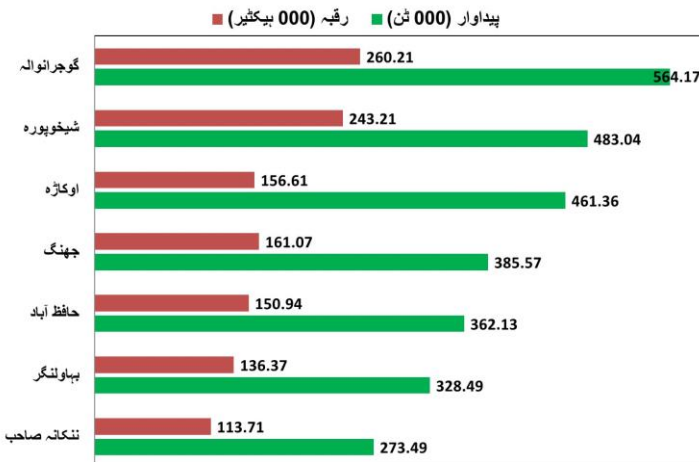
Source: Pakistan Bureau of Statistics

پنجاب میں چاول کا زیر کاشت رقبہ اور پیداوار کا موازنہ



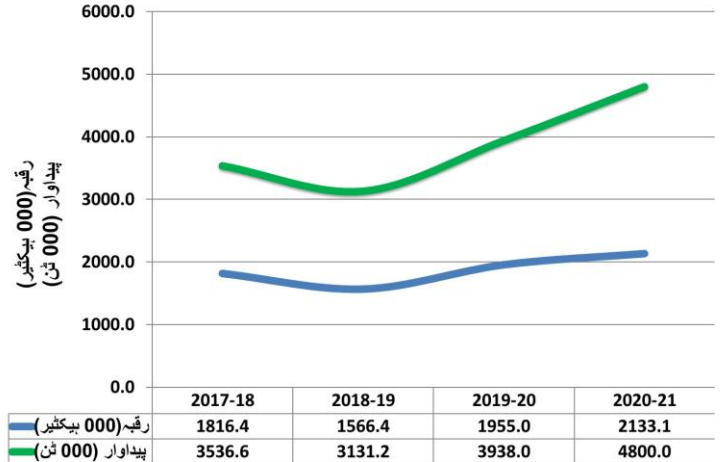
2022-23* = Provisional
Source: Agricultural Statistics of Pakistan & Crop Reporting Service Punjab

پنجاب کے مختلف اضلاع میں چاول کا زیر کاشت رقبہ اور پیداوار کا موازنہ سال 2021-22



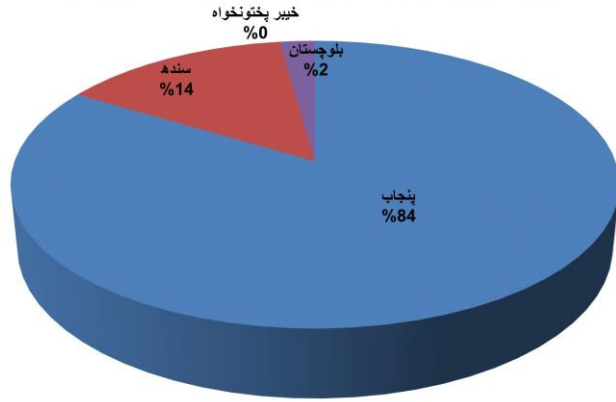
Source: Crop Reporting Service Punjab

پاکستان میں چاول باسمنی کا زیر کاشت رقبہ اور پیداوار کا موازنہ

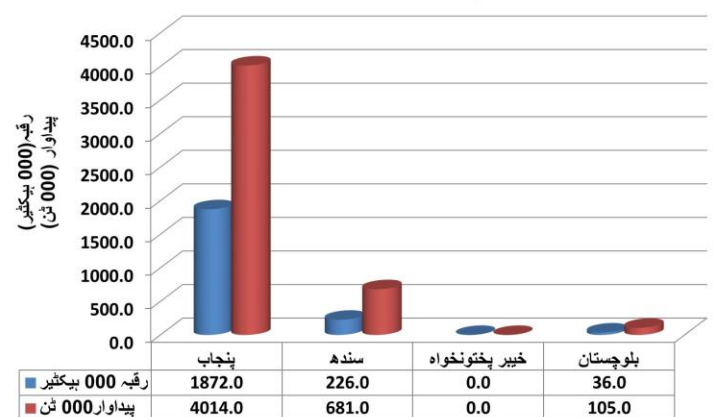


Source: Agricultural Statistics of Pakistan, Ministry of National Food Security and Research Islamabad

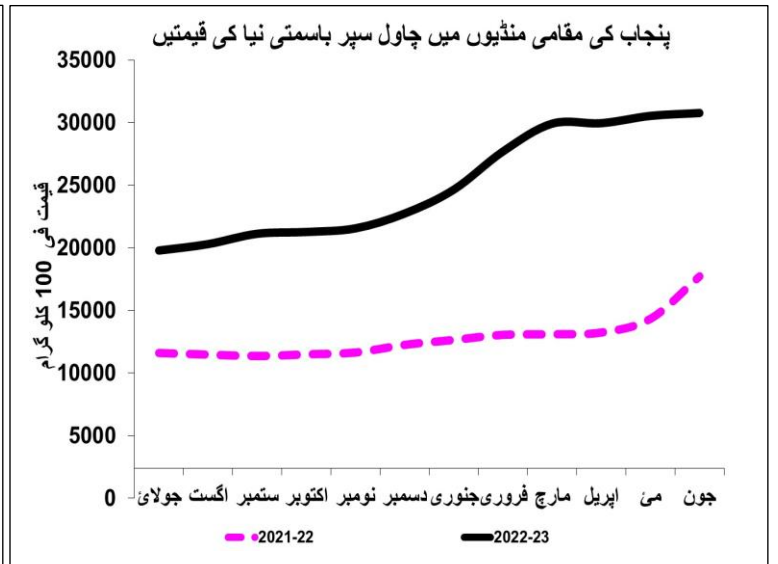
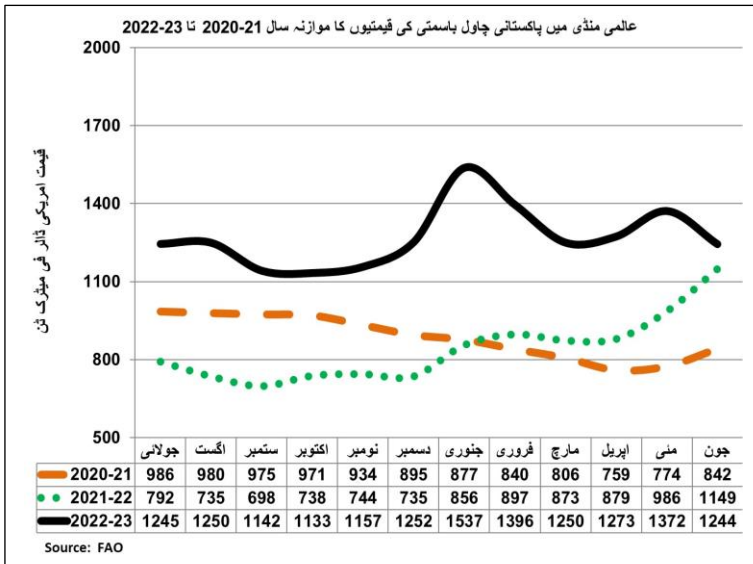
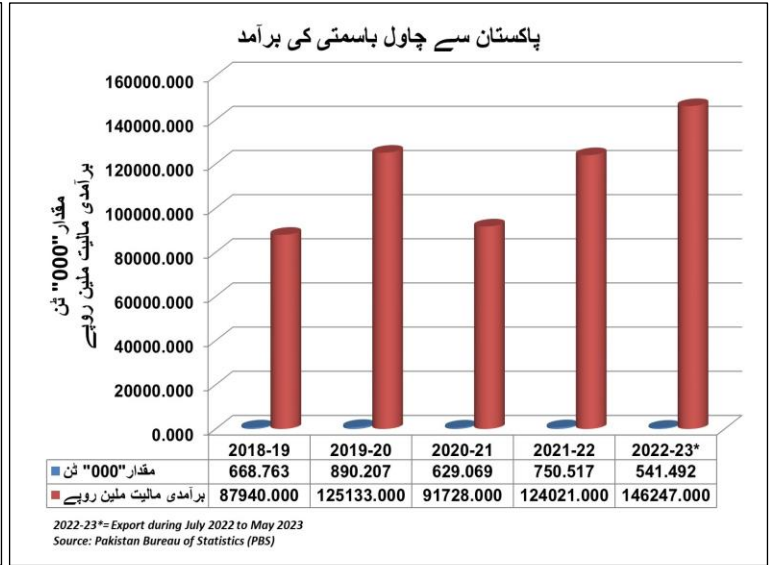
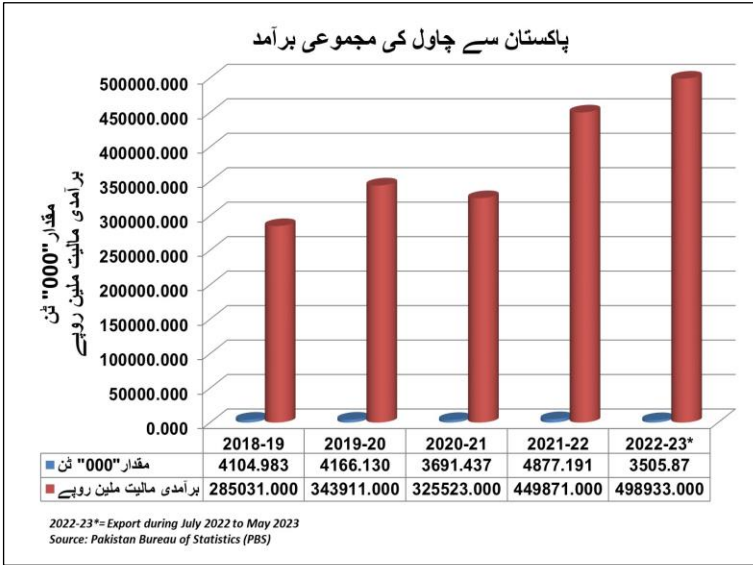
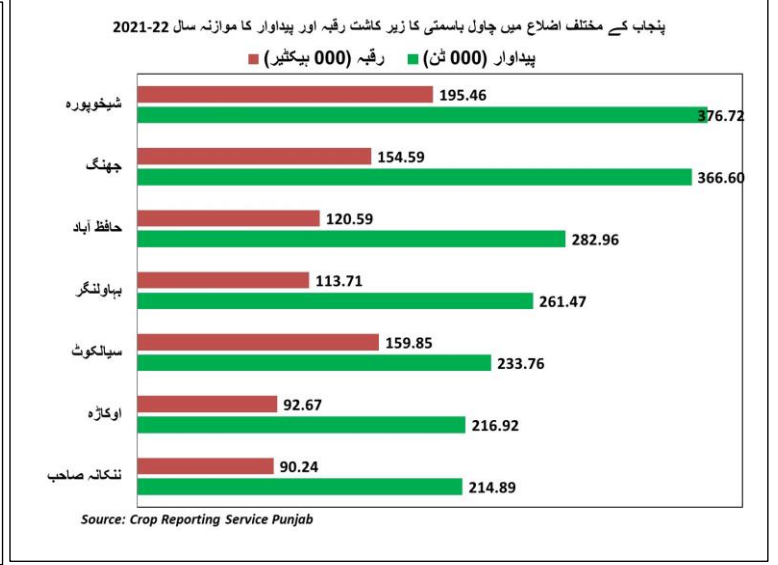
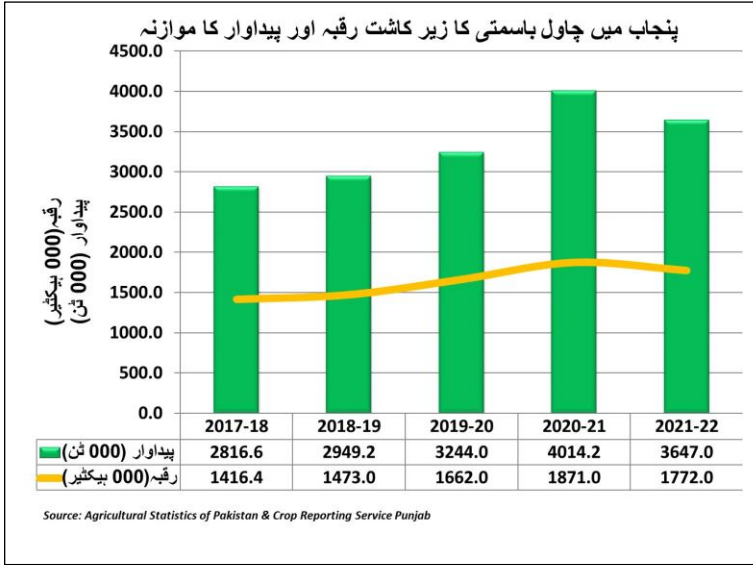
چاول باسمنی کی پیداوار میں پاکستان کے مختلف صوبوں کا فیصد حصہ سال 2020-21



پاکستان کے مختلف صوبوں میں چاول باسمنی کا زیر کاشت رقبہ اور پیداوار کا موازنہ سال 2020-21



Source: Ministry of National Food Security and Research Islamabad & CRS Punjab

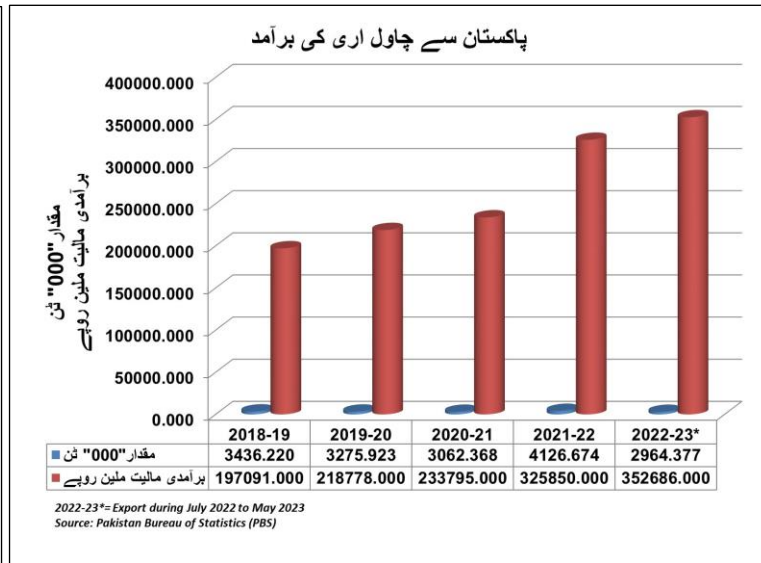
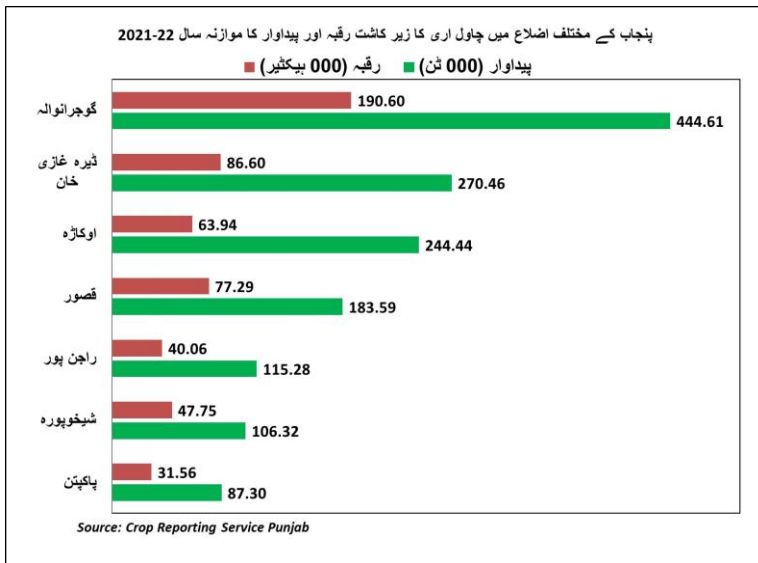
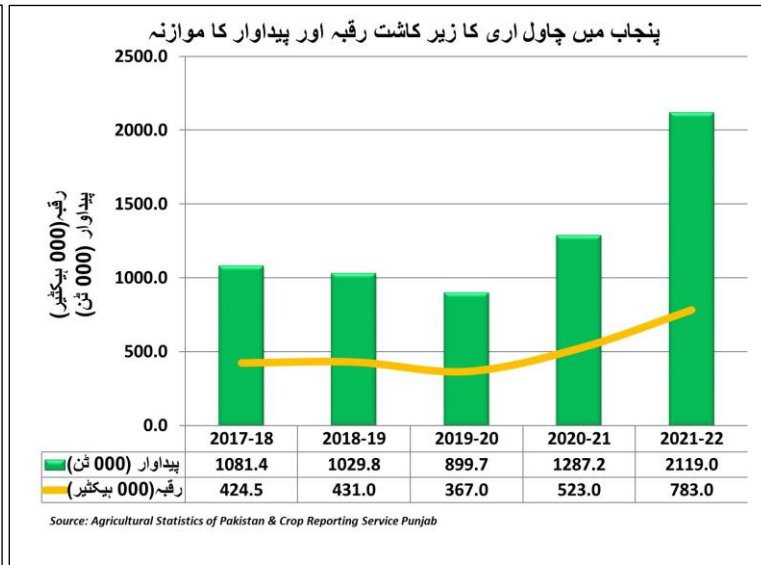
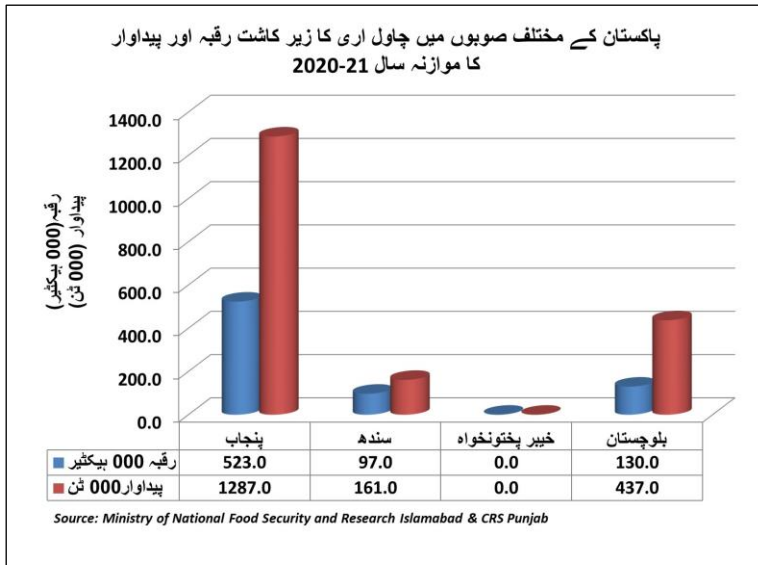
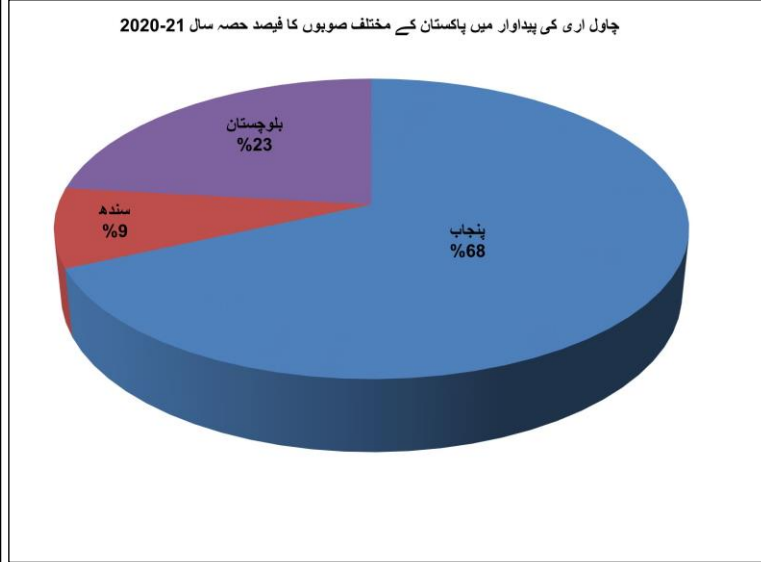
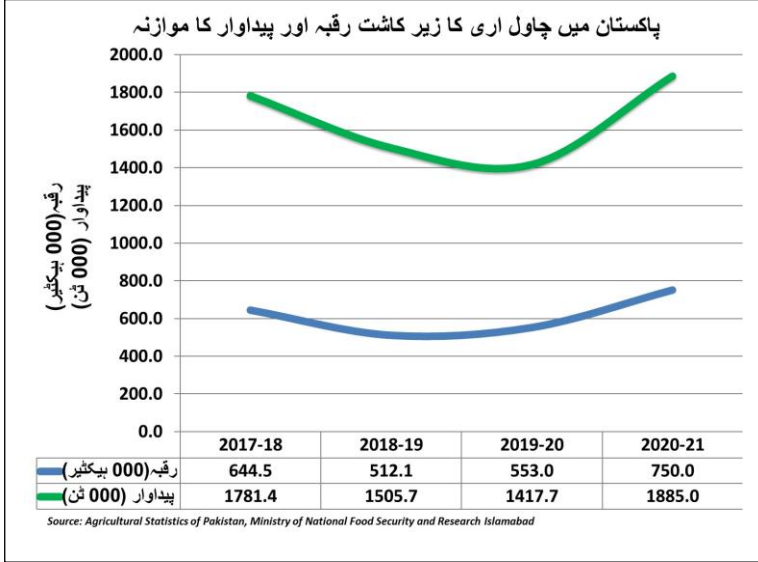


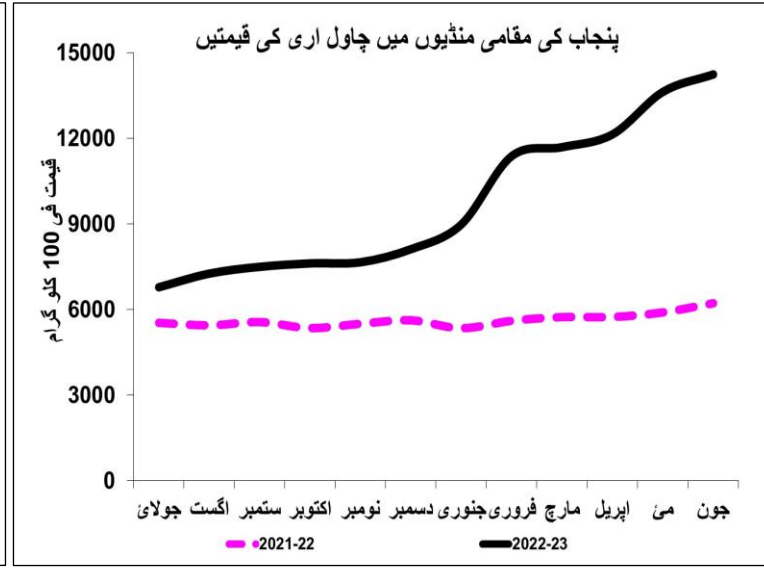
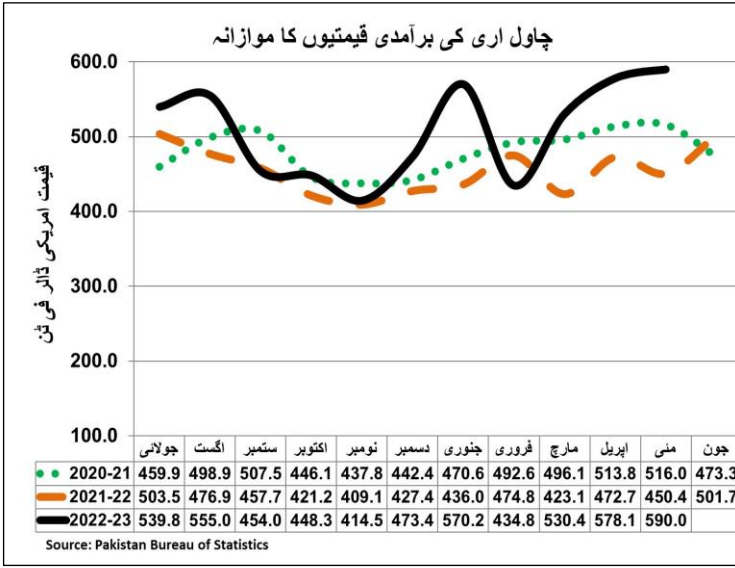
چاول باسمتی کی اوسط تھوک قیمتوں کا موازنہ

قیمت فی 100 کلو گرام

منڈی	جون (2023) کی قیمتیں	منی (2023) کی قیمتیں	جون (2022) کی قیمتیں	جون (2023) کی فیصد قیمتوں کا موازنہ (2022) سے	جون (2023) کی فیصد قیمتوں کا موازنہ (2023) سے
لاہور	32500	31607	19453	67.07	2.82
فیصل آباد	28500	30183	16286	75.00	-5.58
سرگودھا	29688	29740	18013	64.81	-0.18
ملتان	31054	31403	19038	63.11	-1.11
گوجرانوالہ	32500	30250	18550	75.20	7.44
اوکاڑہ	29732	29509	15700	89.37	0.76
راولپنڈی	31250	31250	16455	89.91	0.00
رحیم یار خان	30500	30500	16500	84.85	0.00
بہاولپور	29000	29000	18172	59.59	0.00
ڈیرہ غازی خان	32750	32000	18924	73.06	2.34
ساہیوال	31388	-	-	-	-
سیالکوٹ	30421	-	-	-	-
اوسط	30774	30544	17709	74.20	0.65

چاول اری



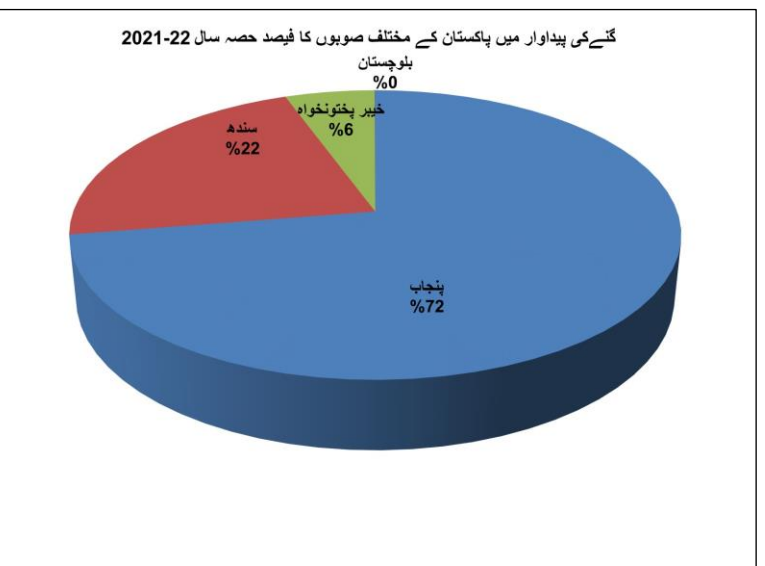
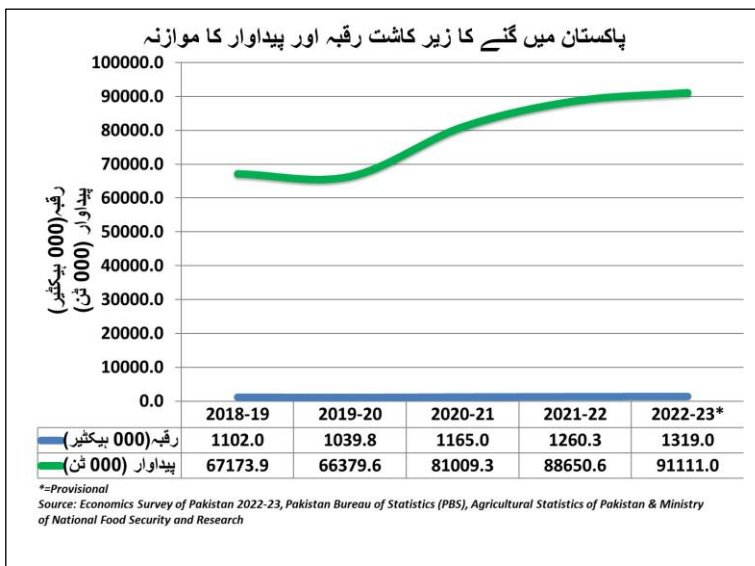
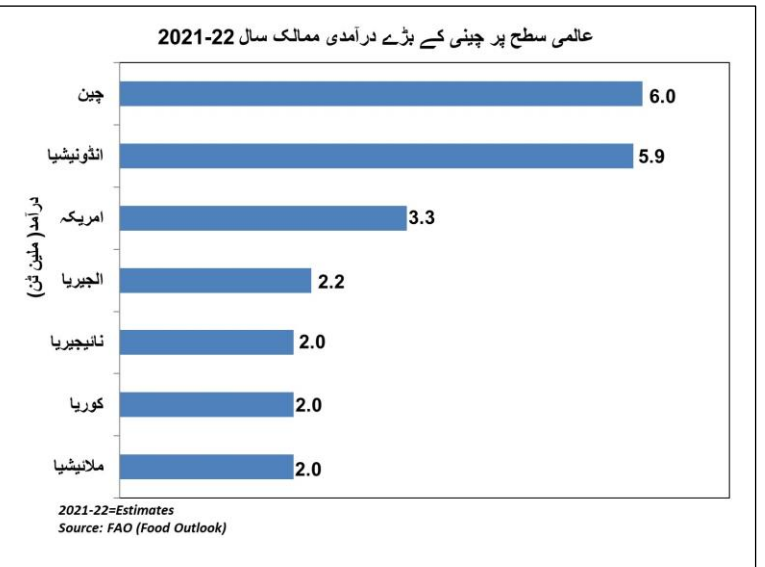
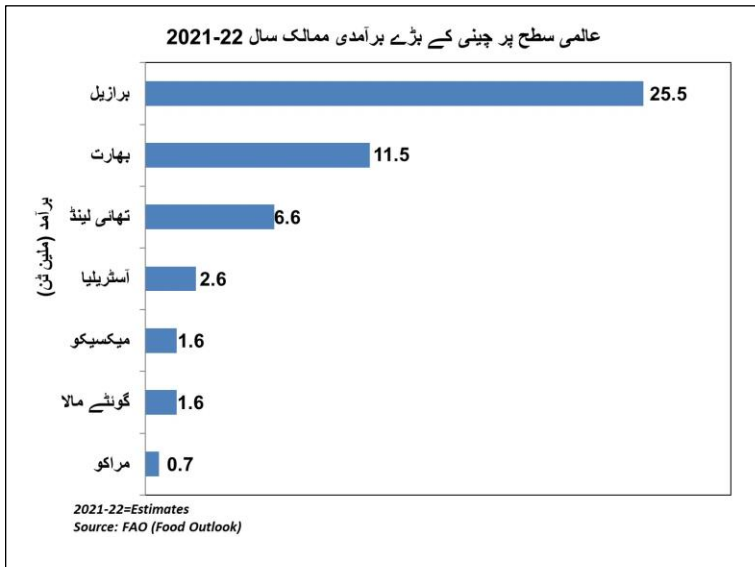
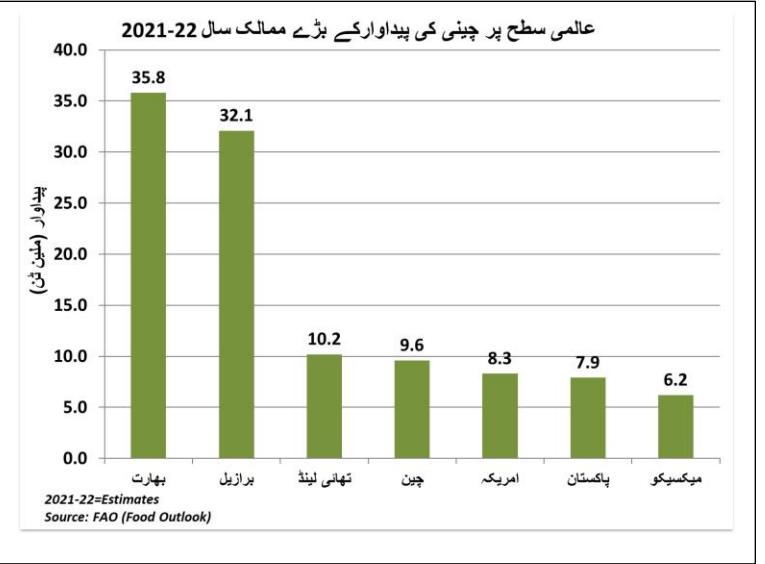
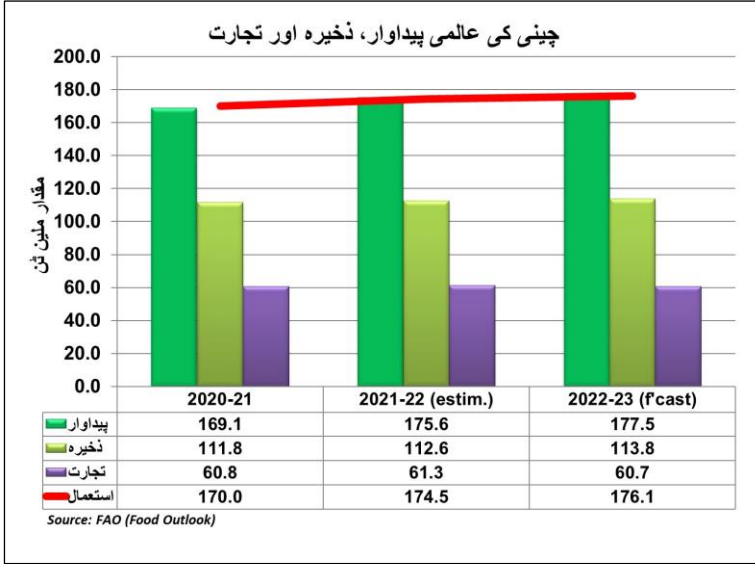


چاول اری کی اوسط تھوک قیمتوں کا موازنہ

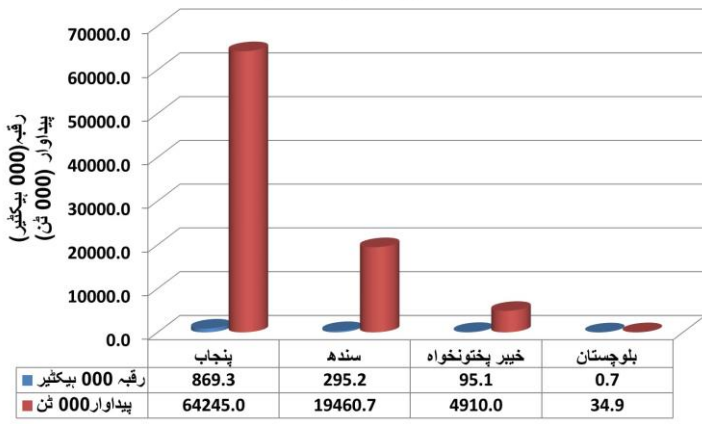
قیمت فی 100 کلو گرام

منڈی	جون (2023) کی قیمتیں	جون (2022) کی قیمتیں	جون (2023) کی فیصد قیمتوں کا موازنہ	جون (2023) کی فیصد قیمتوں کا موازنہ
لاہور	13060	6250	13863	-5.79
فیصل آباد	13125	6250	13049	0.58
سرگودھا	13430	6130	13600	-1.25
ملتان	13758	6679	14312	-3.87
گوجرانوالہ	13658	6048	13155	3.82
اوکاڑہ	19429	5742	13545	43.44
راولپنڈی	14750	6588	14000	5.36
رحیم یار خان	16071	6150	13296	20.87
بہاولپور	11500	5707	13150	-12.55
ڈیرہ غازی خان	15052	6698	14375	4.71
ساہیوال	14002	-	-	-
سیالکوٹ	13125	-	-	-
اوسط	14247	6224	13634	5.53

چینی

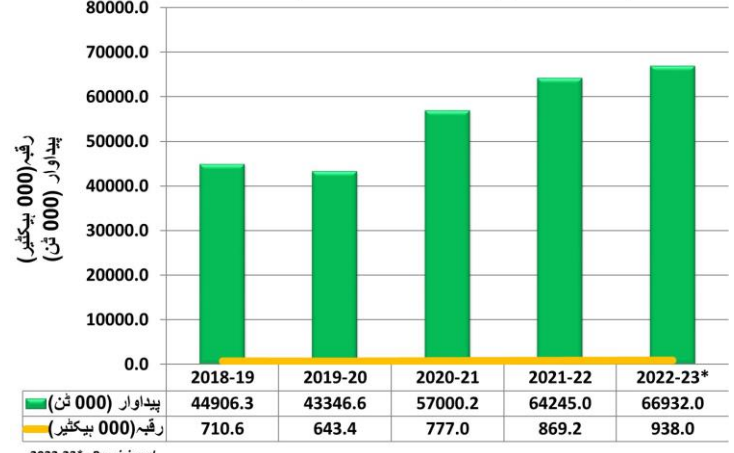


پاکستان کے مختلف صوبوں میں گنے کا زیر کاشت رقبہ اور پیداوار کا موازنہ سال 2021-22



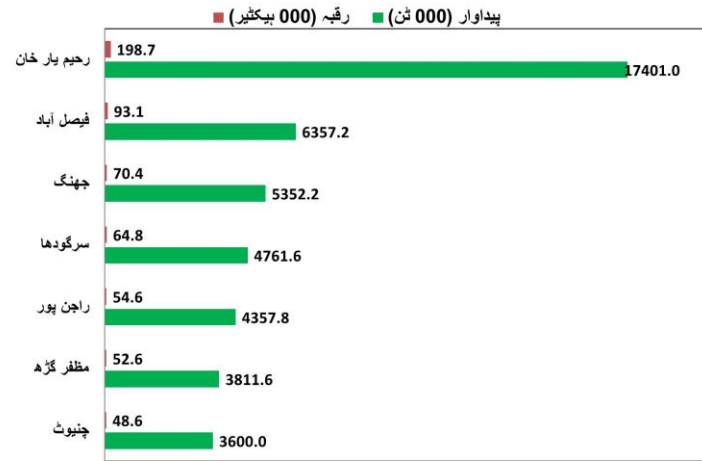
Source: Pakistan Bureau of Statistics

پنجاب میں گنے کا زیر کاشت رقبہ اور پیداوار کا موازنہ



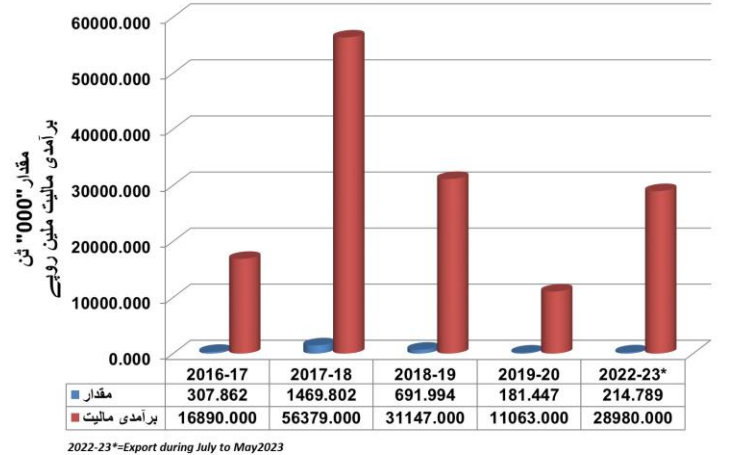
2022-23* = Provisional
Source: Agricultural Statistics of Pakistan & Crop Reporting Service Punjab

پنجاب کے مختلف اضلاع میں گنے کا زیر کاشت رقبہ اور پیداوار کا موازنہ سال 2021-22



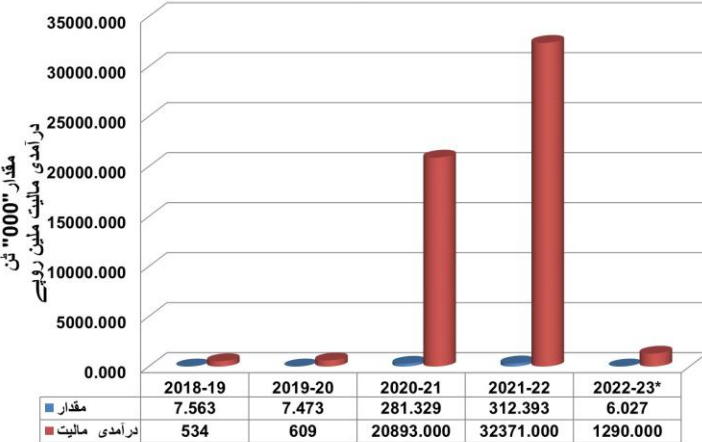
Source: Crop Reporting Service Punjab

پاکستان سے چینی کی برآمد



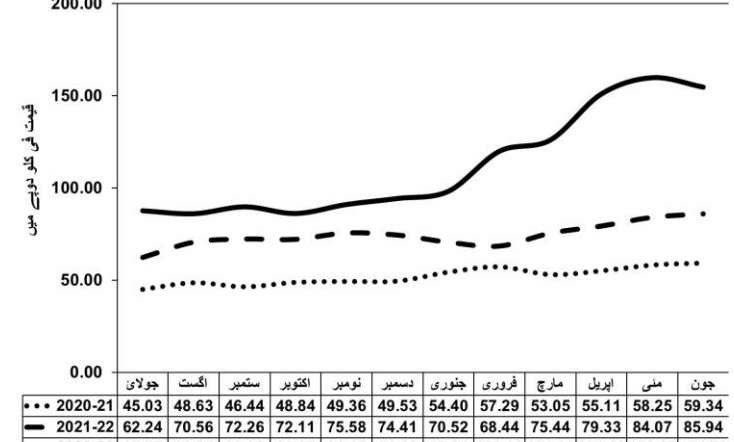
2022-23* = Export during July to May 2023
Source: Pakistan Bureau of Statistics

پاکستان میں چینی کی درآمد

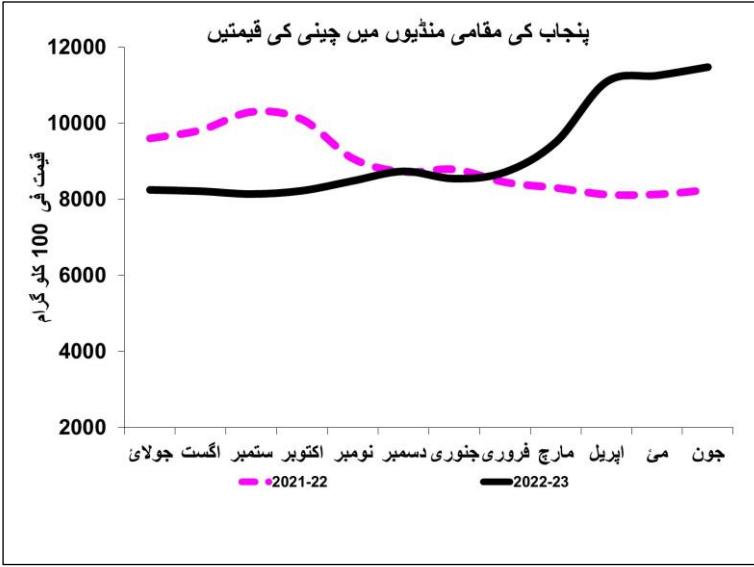


2022-23* = Import during July to May 2023
Source: Pakistan Bureau of Statistics

چینی کی عالمی منڈی میں قیمتیں سال 2020-21 تا 2022-23



Source: World Bank

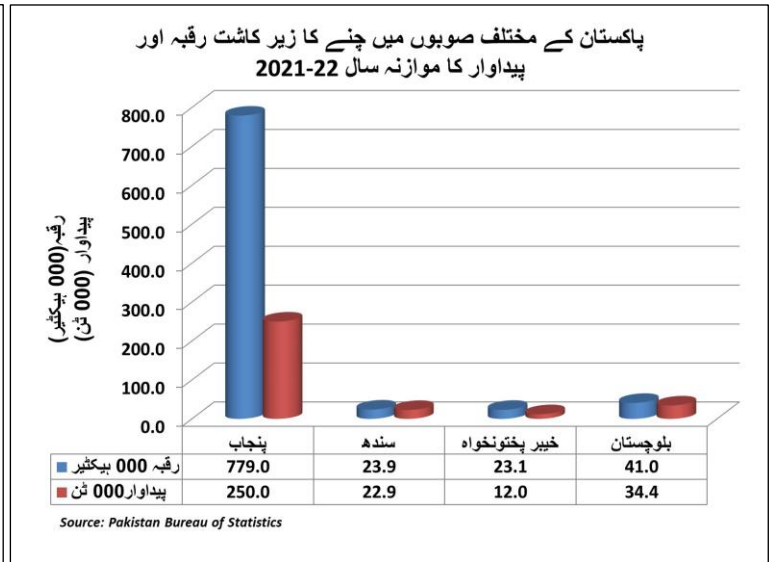
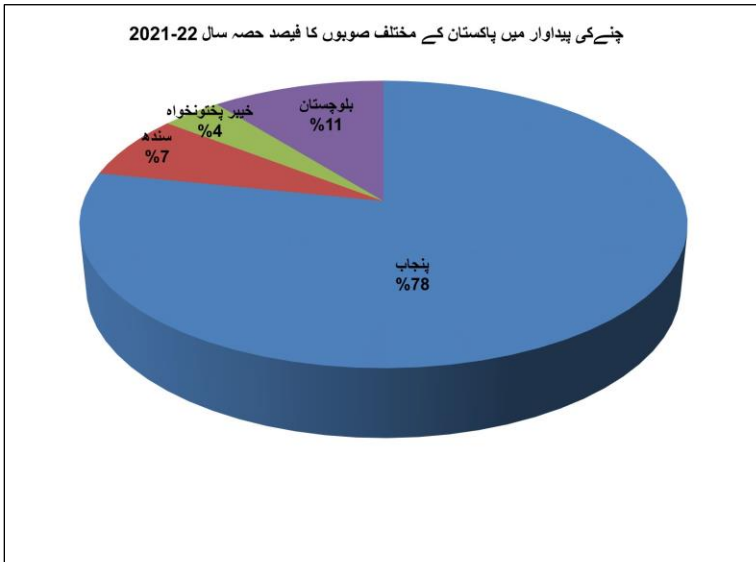
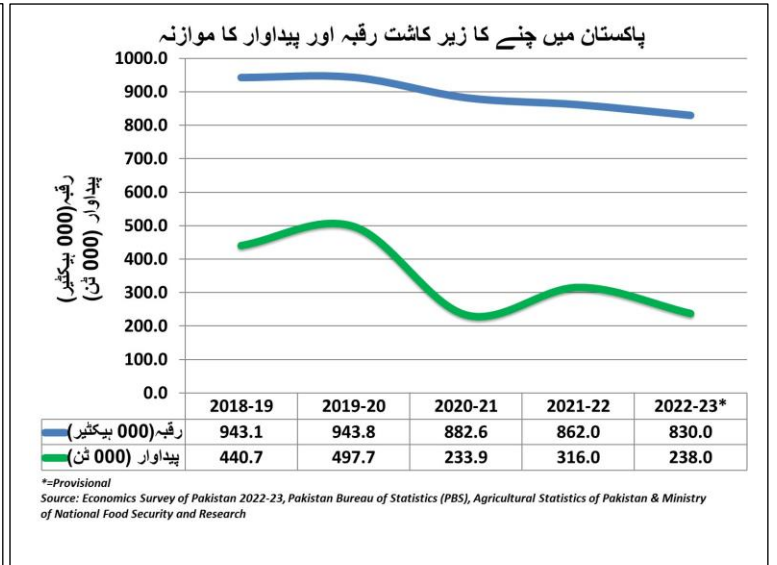
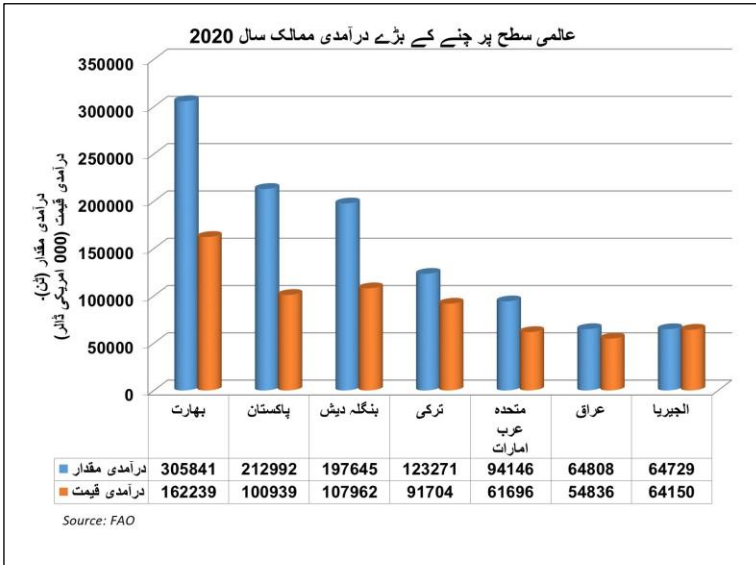
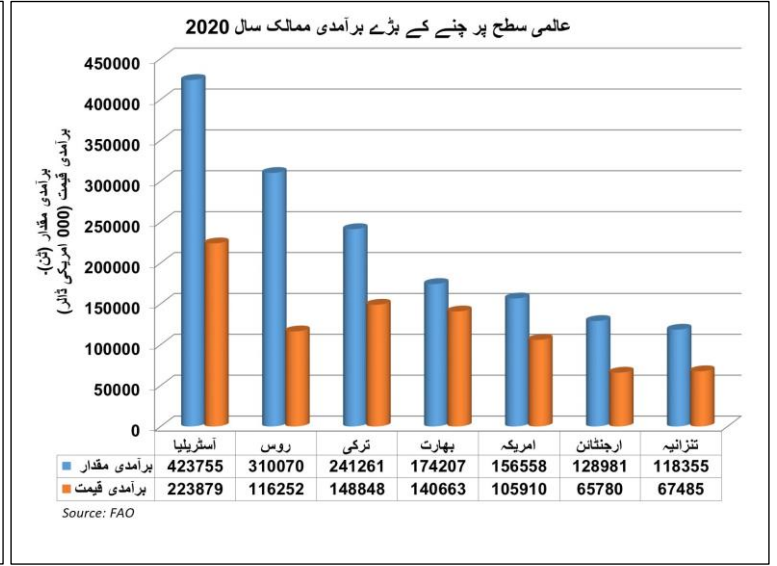
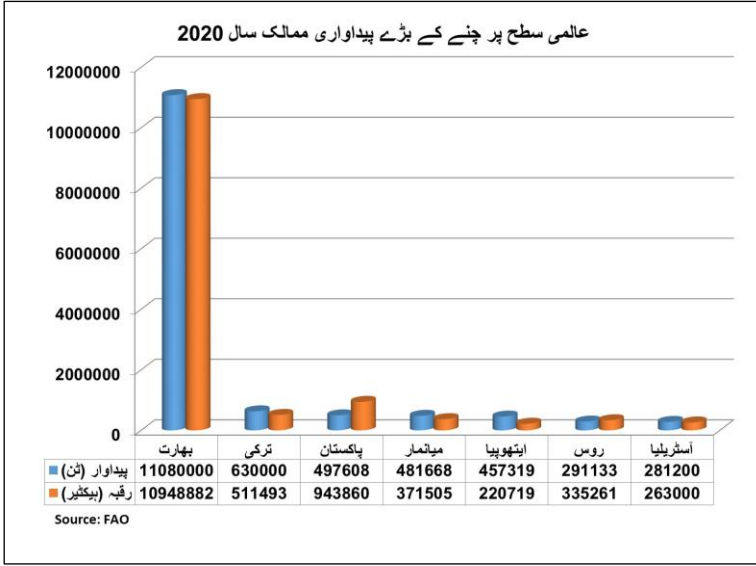


چینی کی اوسط تھوک قیمتوں کا موازنہ

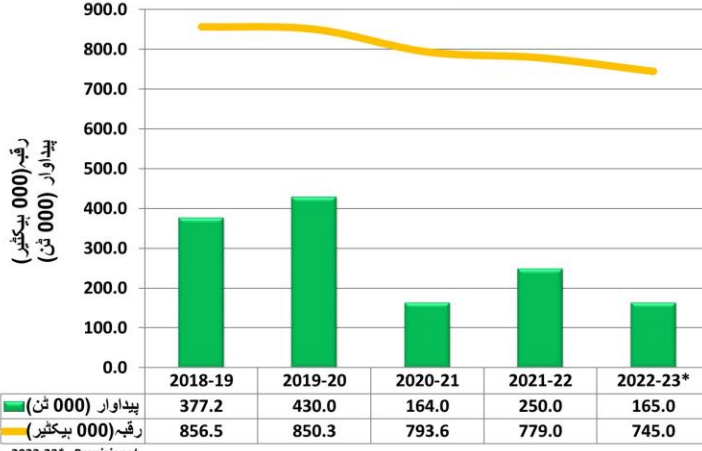
قیمت فی 100 کلو گرام

منڈی	جون (2023) کی قیمتیں	مئی (2023) کی قیمتیں	جون (2022) کی قیمتیں	جون (2023) کی فیصد قیمتوں کا موازنہ (2022) سے	جون (2023) کی فیصد قیمتوں کا موازنہ (2023) سے
لاہور	11400	10900	8200	39.02	4.59
فیصل آباد	11671	11238	8258	41.34	3.86
سرگودھا	11619	11150	8241	40.99	4.20
ملتان	11753	10912	8090	45.27	7.71
گوجرانوالہ	10946	10794	8550	28.03	1.41
اوکاڑہ	11504	11063	8207	40.18	3.99
راولپنڈی	11726	11494	8302	41.25	2.02
رحیم یار خان	11457	11800	8291	38.18	-2.91
بہاولپور	11079	12150	8189	35.28	-8.82
ڈیرہ غازی خان	11551	11081	8131	42.07	4.24
ساہیوال	11500	-	-	-	-
سیالکوٹ	11563	-	-	-	-
اوسط	11481	11258	8246	39.16	2.03

چنا سیاہ

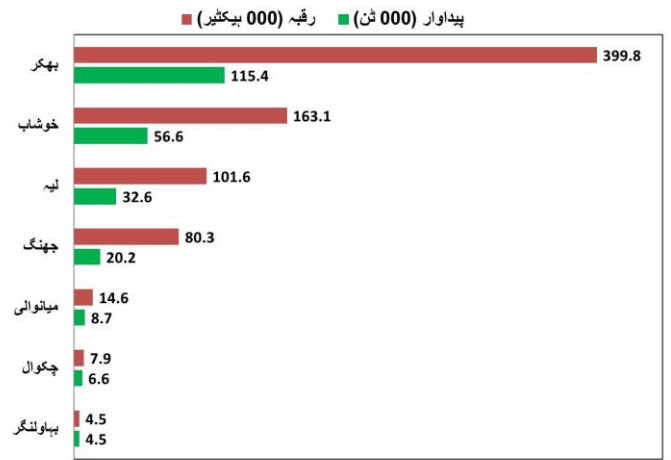


پنجاب میں چنے کا زیر کاشت رقبہ اور پیداوار کا موازنہ



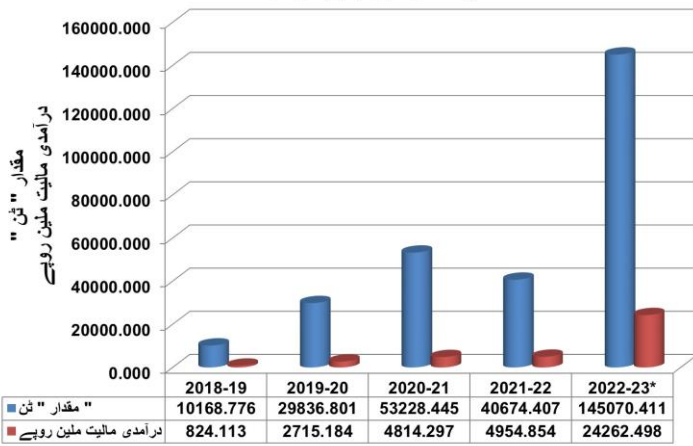
2022-23* = Provisional
Source: Agricultural Statistics of Pakistan & Crop Reporting Service Punjab

پنجاب کے مختلف اضلاع میں چنے کا زیر کاشت رقبہ اور پیداوار کا موازنہ سال 2021-22



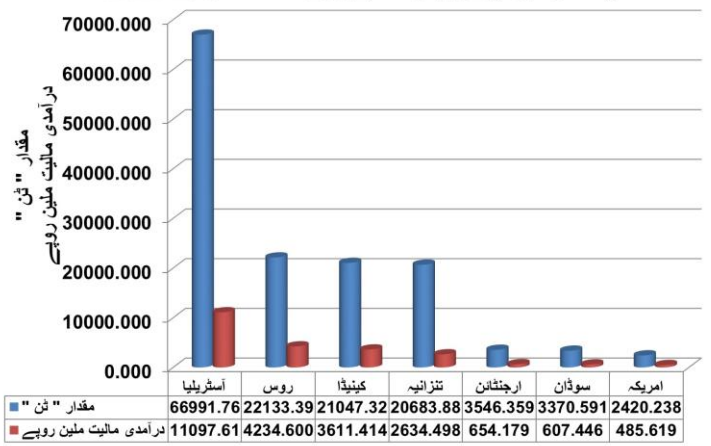
Source: Crop Reporting Service Punjab

پاکستان میں چنے کی درآمد



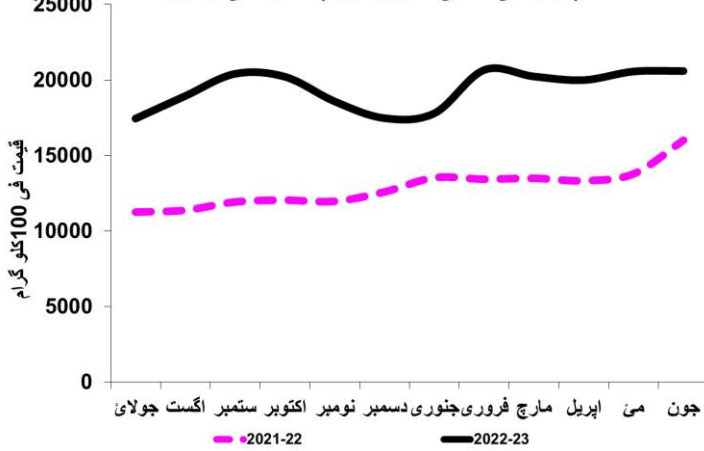
*=Import during July 2022 to January 2023
Source: PBS

پاکستان میں چنے کی درآمد کے بڑے ممالک سال 2022-23



*=Import during July 2022 to January 2023
Source: PBS

پنجاب کی مقامی منڈیوں میں چنا سیاہ کی قیمتیں

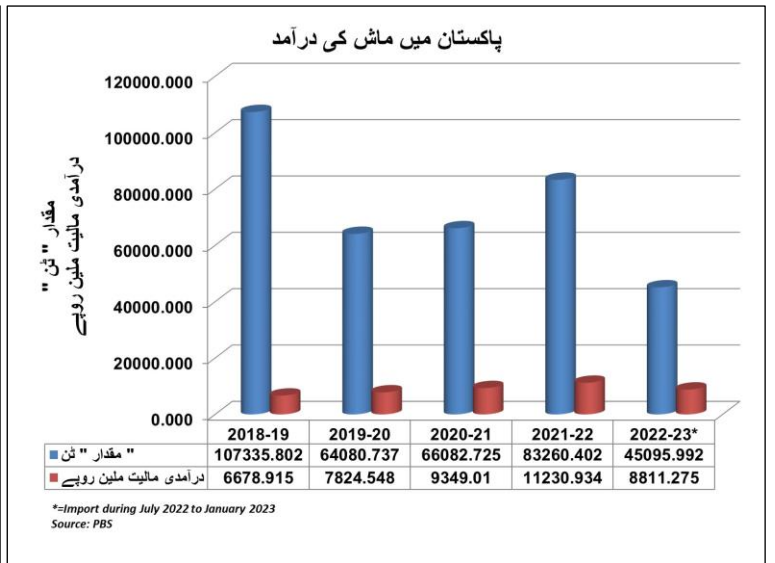
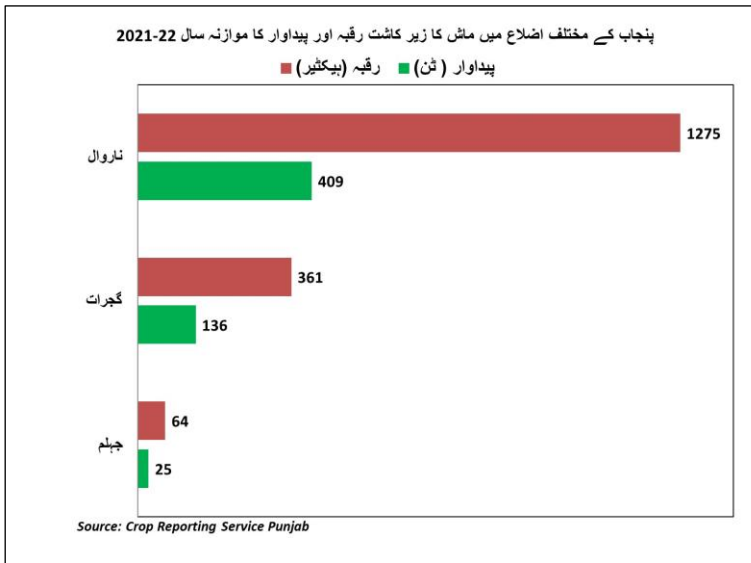
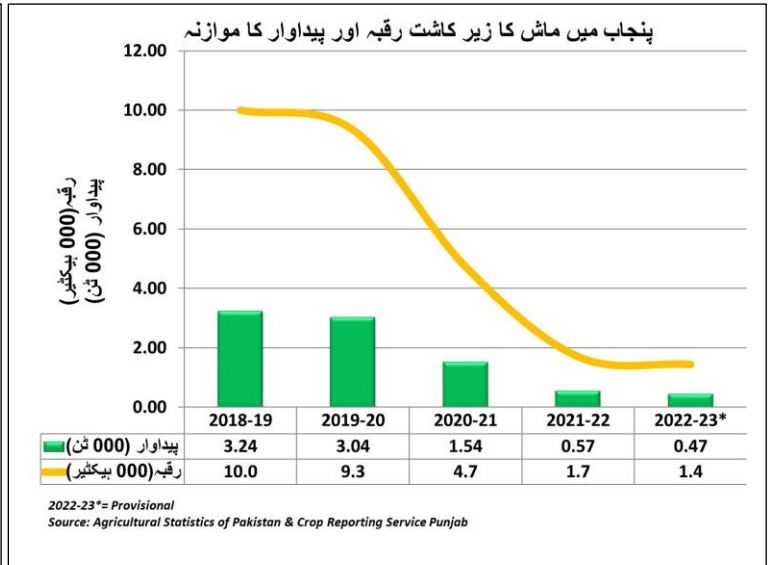
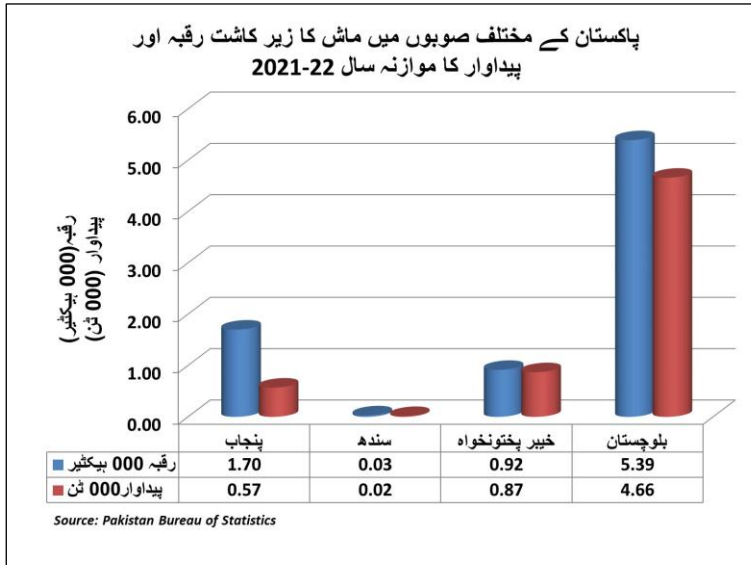
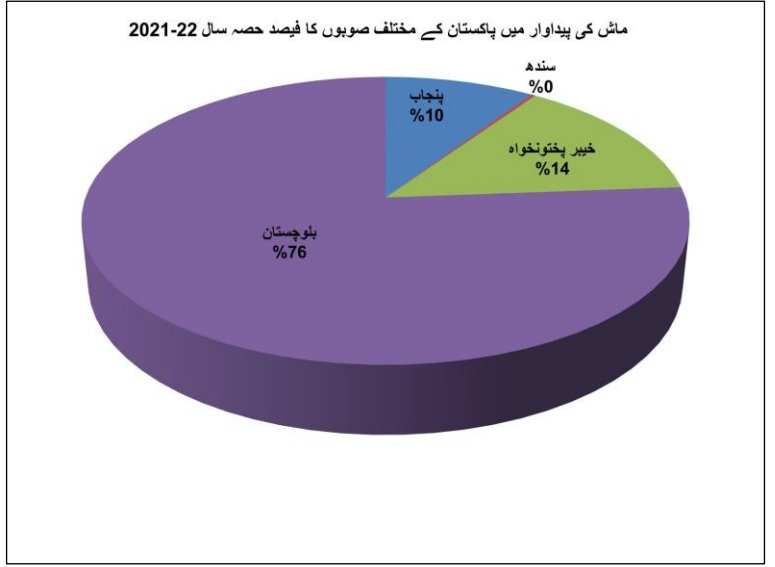
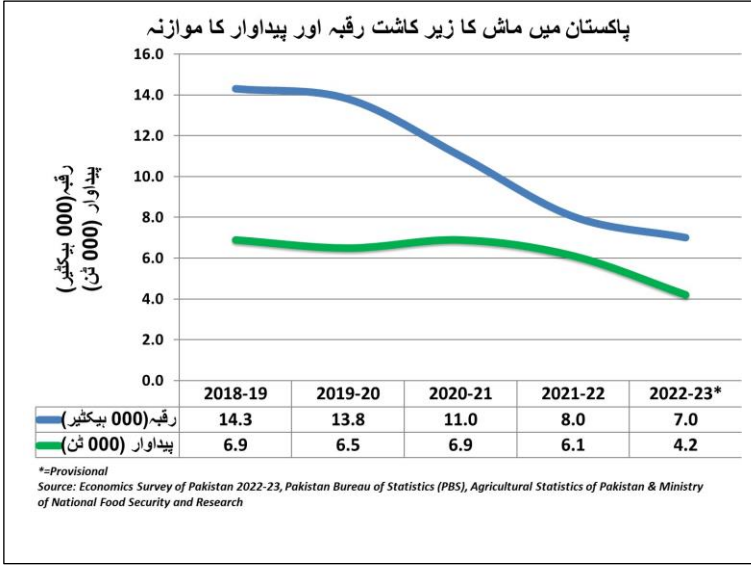


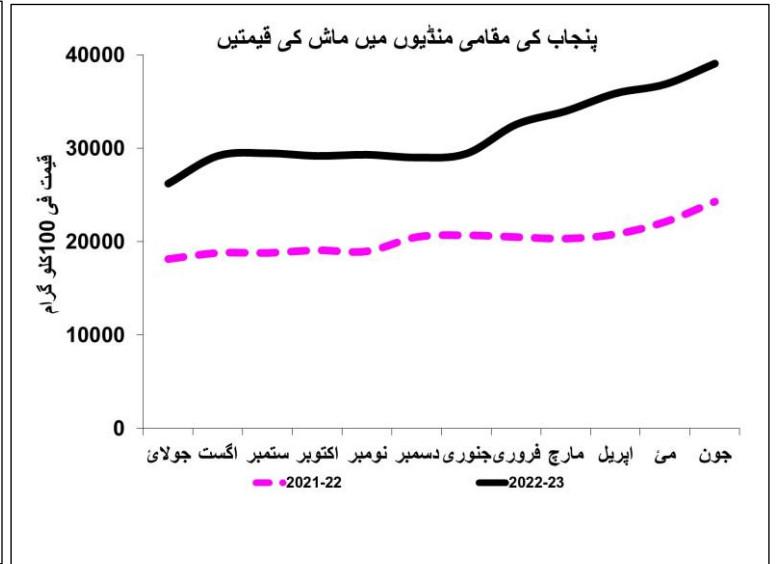
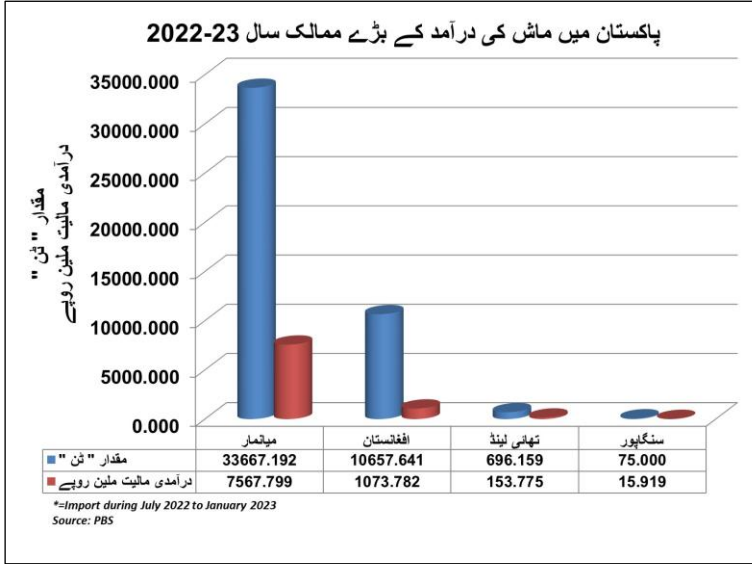
چنا سیاہ کی اوسط تھوک قیمتوں کا موازنہ

قیمت فی 100 کلو گرام

منڈی	جون (2023) کی قیمتیں	مئی (2023) کی قیمتیں	جون (2022) کی قیمتیں	جون (2023) کی قیمتوں کا مئی (2023) سے موازنہ فیصد	جون (2023) کی قیمتوں کا جون (2022) سے موازنہ فیصد
لاہور	22500	21964	16781	2.44	34.08
فیصل آباد	19098	19786	16654	-3.48	14.68
سرگودھا	18379	19125	15625	-3.90	17.63
ملتان	19007	20260	16962	-6.19	12.06
گوجرانوالہ	20927	18672	16310	12.07	28.31
اوکاڑہ	20913	20413	15680	2.45	33.37
راولپنڈی	21411	22000	16268	-2.68	31.61
رحیم یار خان	21946	21500	16930	2.08	29.63
بہاولپور	21000	21000	12071	0.00	73.96
ڈیرہ غازی خان	20058	21026	16740	-4.60	19.82
ساہیوال	20870	-	-	-	-
سیالکوٹ	21138	-	-	-	-
اوسط	20604	20575	16002	-0.18	29.51

ماش



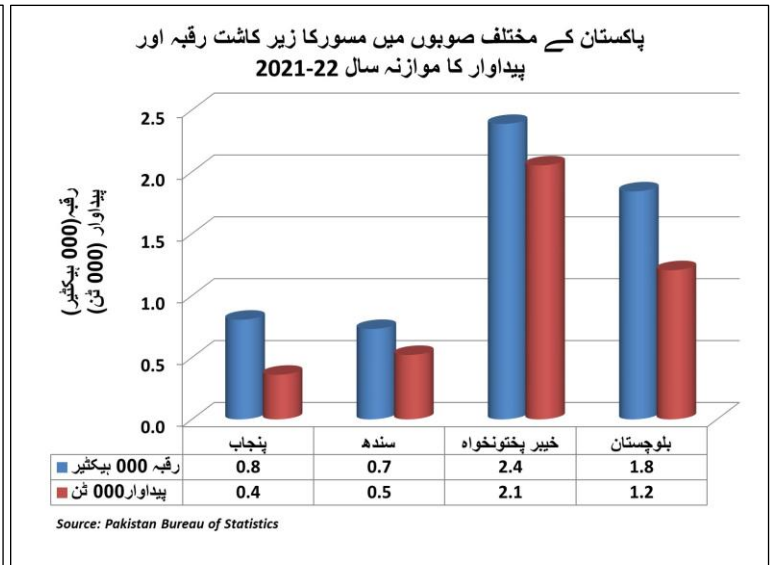
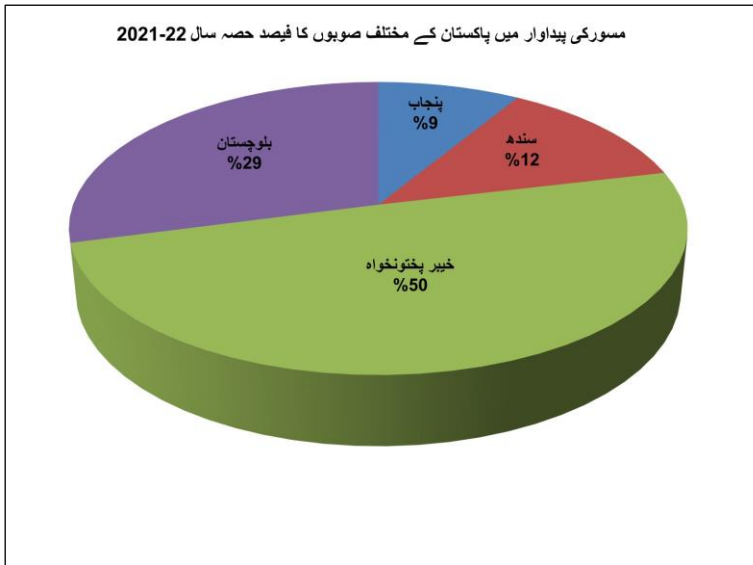
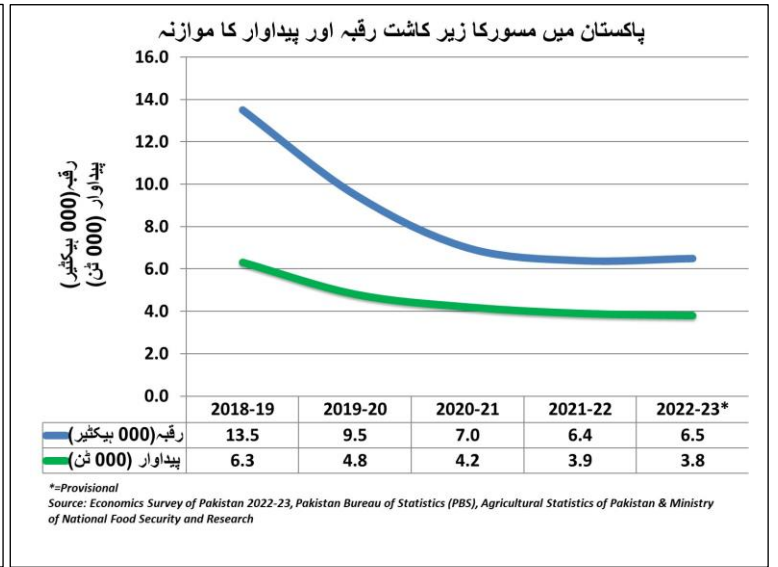
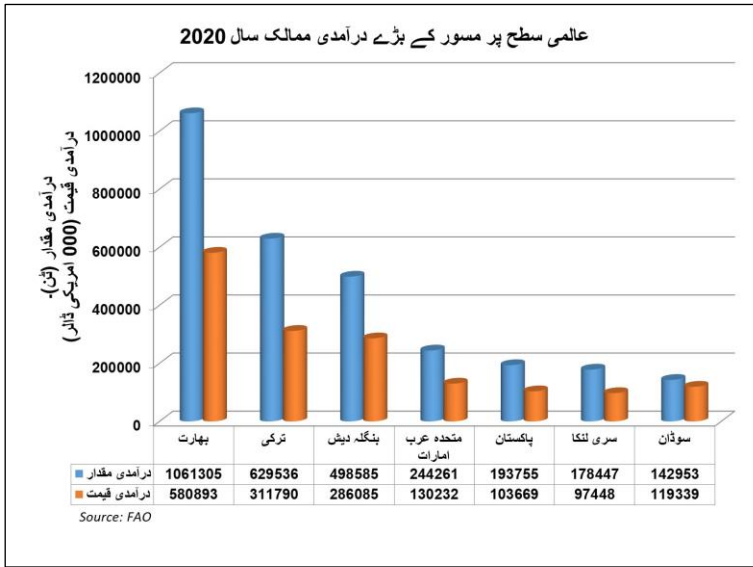
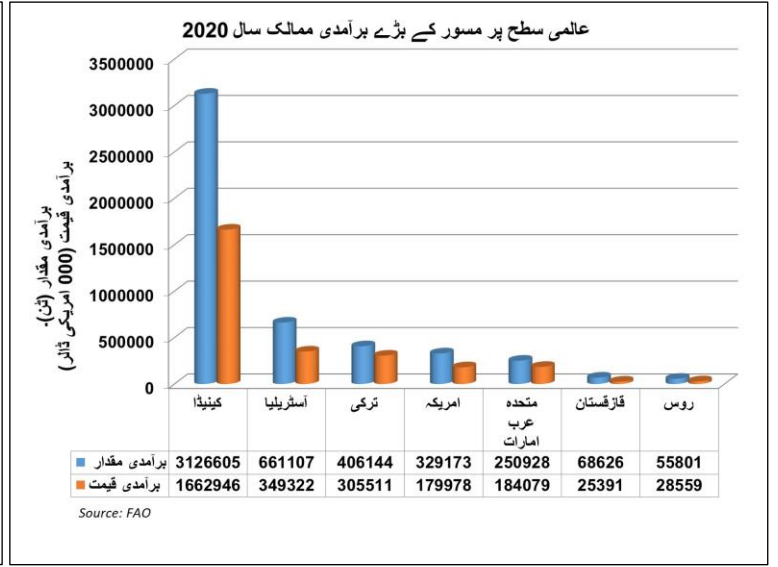
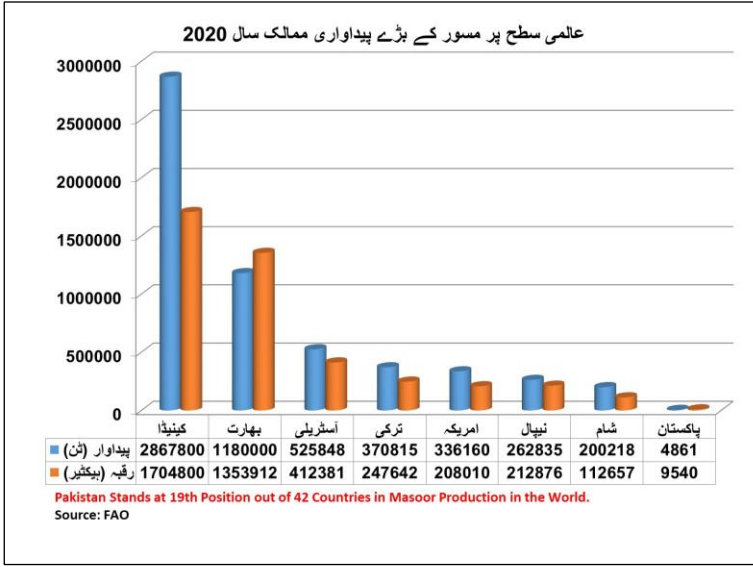


ماش کی اوسط تھوک قیمتوں کا موازنہ

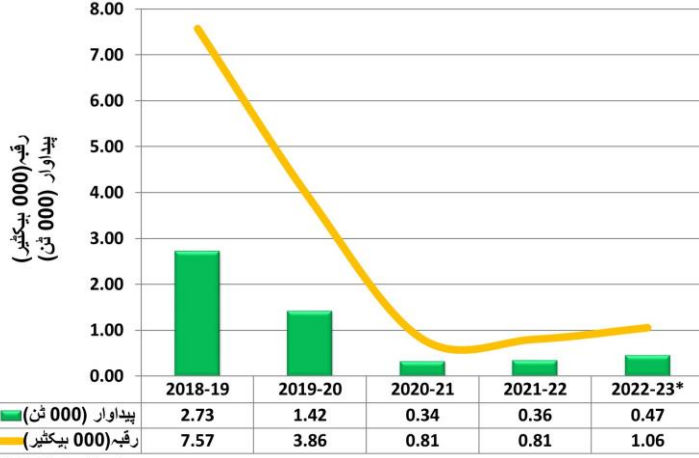
قیمت فی 100 کلو گرام

منڈی	جون (2023) کی قیمتیں	مئی (2023) کی قیمتیں	جون (2022) کی قیمتیں	جون (2023) کی قیمتوں کا مئی (2023) سے موازنہ	جون (2023) کی قیمتوں کا جون (2022) سے موازنہ
لاہور	40000	38214	24000	4.67	66.67
فیصل آباد	36388	37625	23768	-3.29	53.10
سرگودھا	36250	40357	27587	-10.18	31.40
ملتان	36283	34822	23789	4.20	52.52
گوجرانوالہ	40670	30103	25103	35.10	62.01
اوکاڑہ	38143	36170	22056	5.46	72.94
راولپنڈی	41714	39750	25473	4.94	63.76
رحیم یار خان	43000	43000	26539	0.00	62.03
بہاولپور	36125	33000	20786	9.47	73.80
ڈیرہ غازی خان	37397	35596	23746	5.06	57.49
ساہیوال	45063	-	-	-	-
سیالکوٹ	37906	-	-	-	-
اوسط	39078	36864	24285	5.54	59.57

مسور

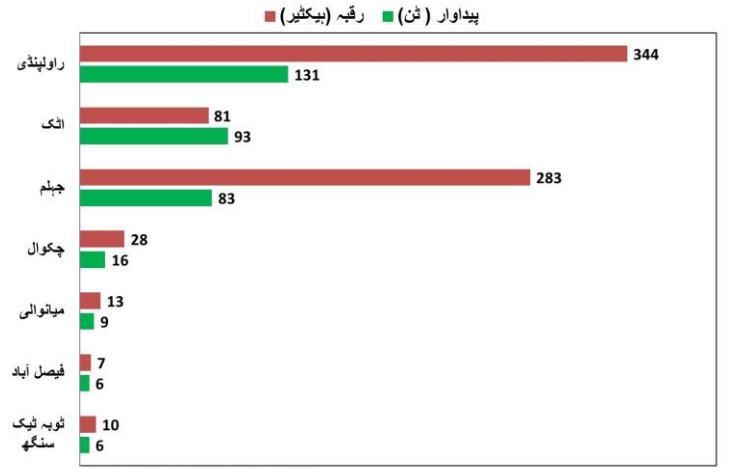


پنجاب میں مسورکا زیر کاشت رقبہ اور پیداوار کا موازنہ



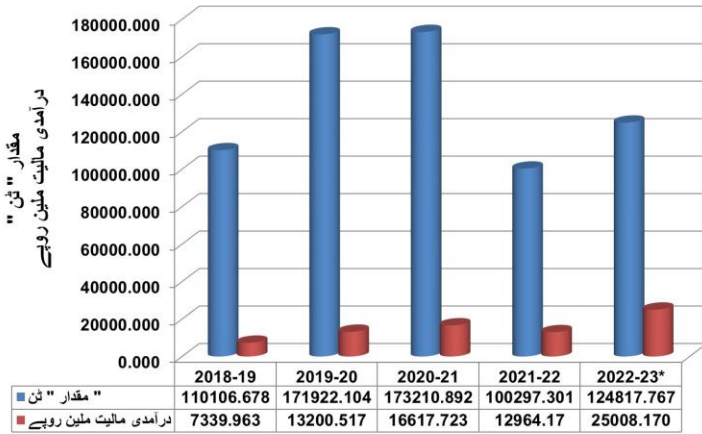
2022-23* = Provisional
Source: Agricultural Statistics of Pakistan & Crop Reporting Service Punjab

پنجاب کے مختلف اضلاع میں مسورکا زیر کاشت رقبہ اور پیداوار کا موازنہ سال 2021-22



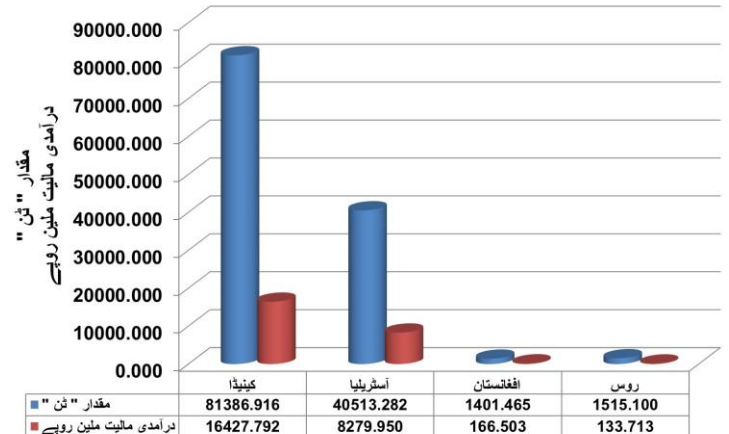
Source: Crop Reporting Service Punjab

پاکستان میں مسور کی درآمد



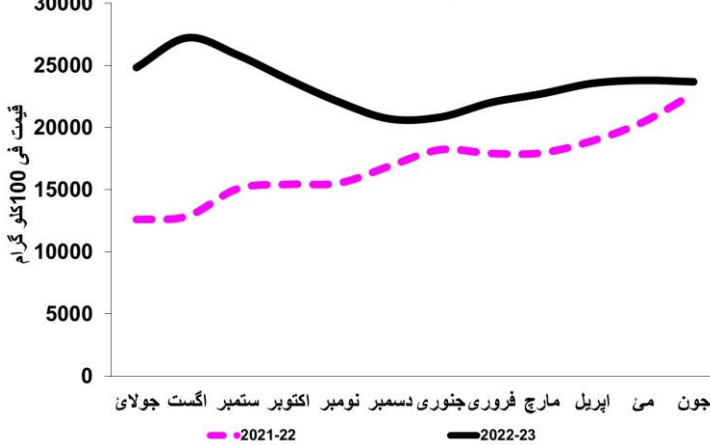
*=import during July 2022 to January 2023
Source: PBS

پاکستان میں مسور کی درآمد کے بڑے ممالک سال 2022-23



*=import during July 2022 to January 2023
Source: PBS

پنجاب کی مقامی منڈیوں میں مسور کی قیمتیں

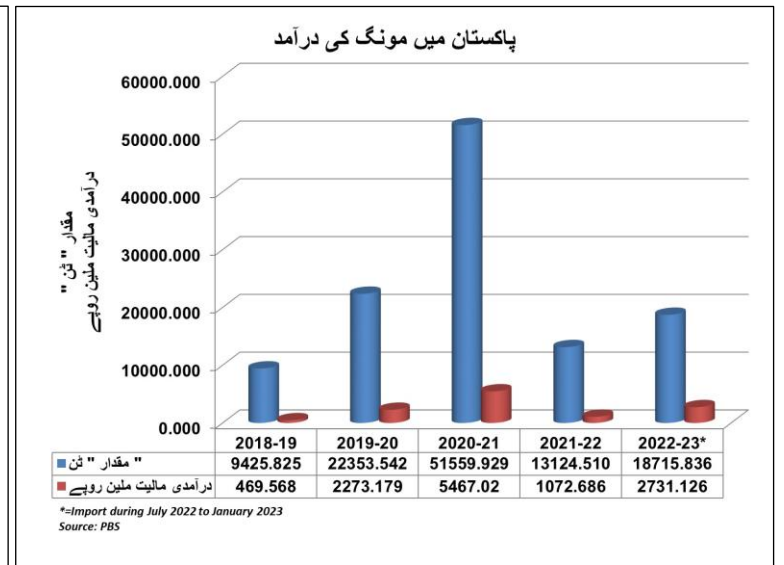
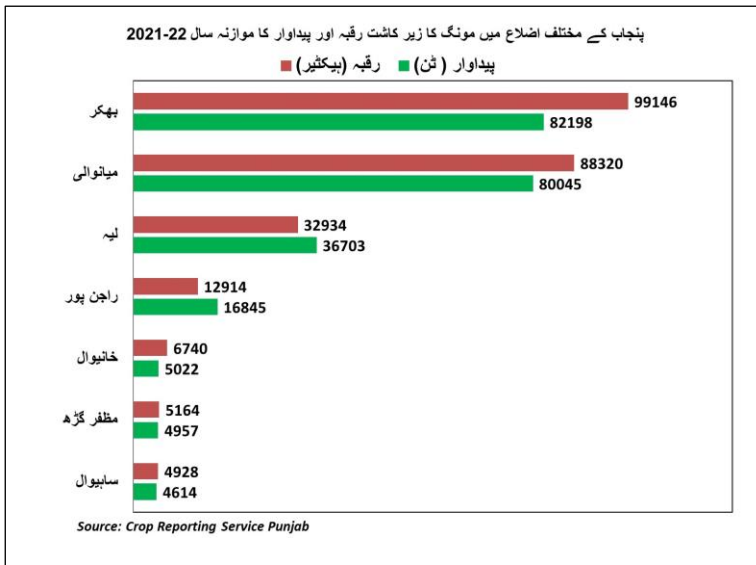
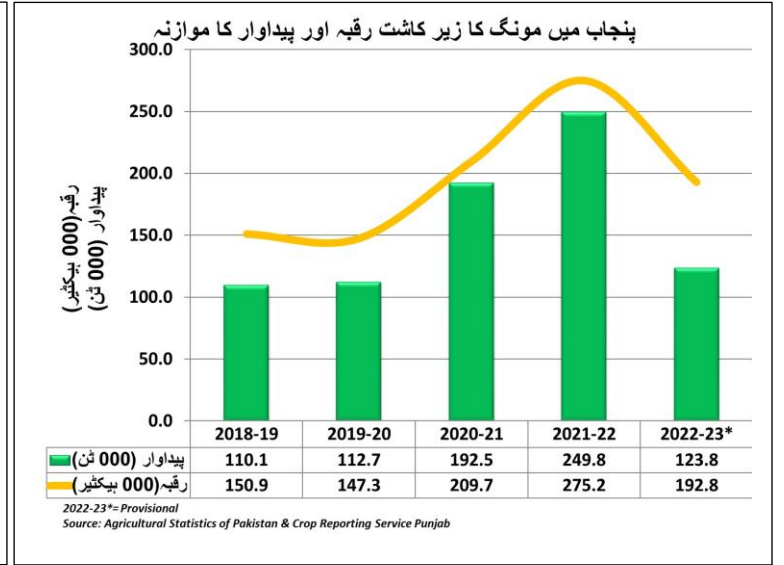
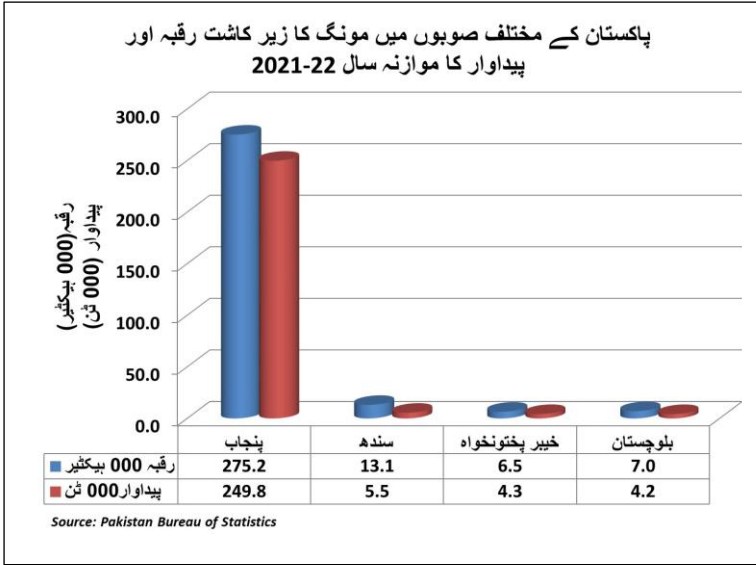
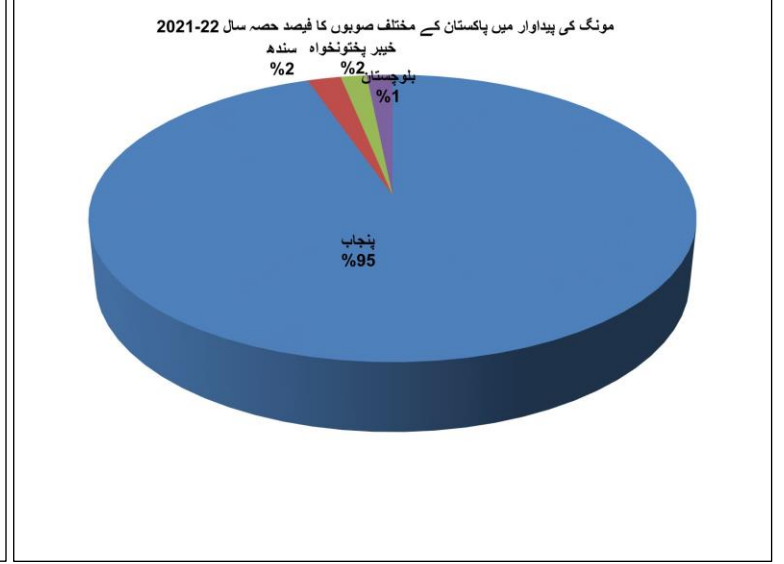
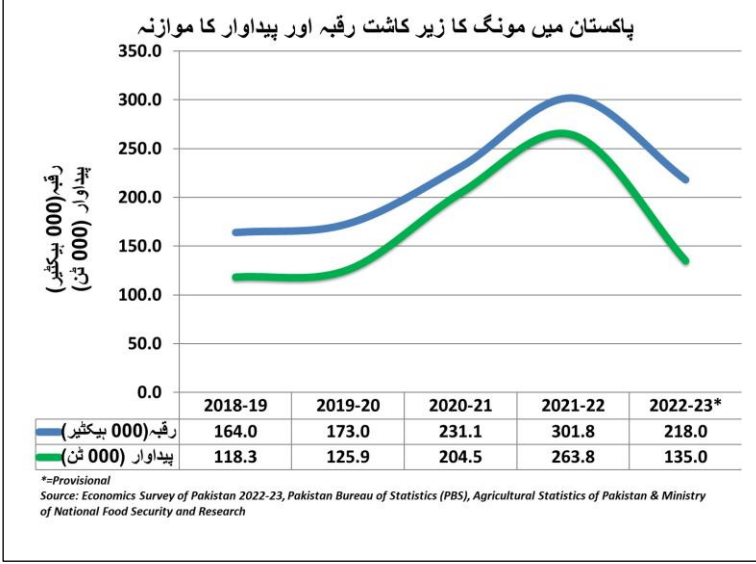


مسور کی اوسط تھوک قیمتوں کا موازنہ

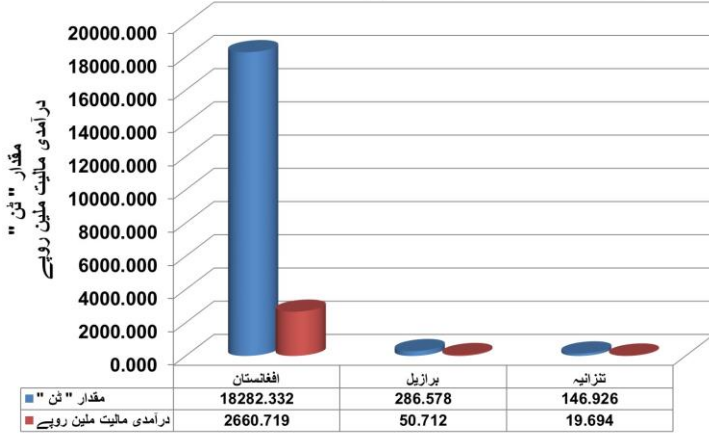
قیمت فی 100 کلو گرام

منڈی	جون (2023) کی قیمتیں	مئی (2023) کی قیمتیں	جون (2022) کی قیمتیں	جون (2023) کی فیصد قیمتوں کا موازنہ (2023) سے	جون (2023) کی فیصد قیمتوں کا موازنہ (2022) سے
لاہور	26000	25286	23453	10.86	2.82
فیصل آباد	22625	23458	24207	-6.54	-3.55
سرگودھا	23536	24533	24658	-4.55	-4.07
ملتان	22568	23356	24061	-6.20	-3.38
گوجرانوالہ	23857	24139	21613	10.39	-1.17
اوکاڑہ	23268	22134	22590	3.00	5.12
راولپنڈی	24500	24500	22902	6.98	0.00
رحیم یار خان	23214	25000	23523	-1.31	-7.14
بہاولپور	22393	21500	16500	35.71	4.15
ڈیرہ غازی خان	23836	24216	24022	-0.78	-1.57
ساہیوال	24571	-	-	-	-
سیالکوٹ	23978	-	-	-	-
اوسط	23695	23812	22753	4.76	-0.88

مونگ

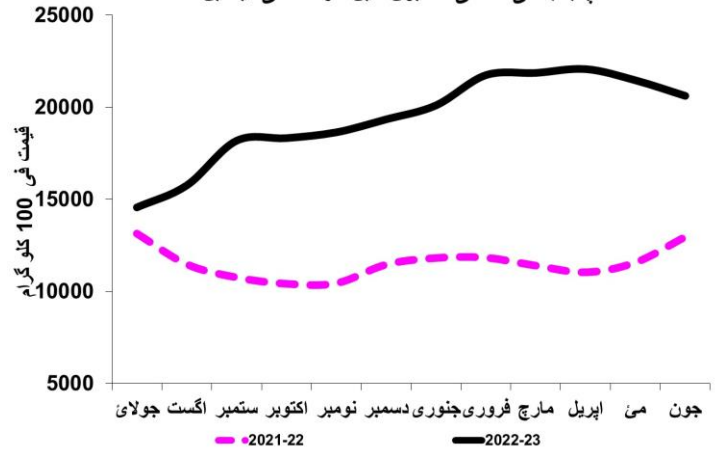


پاکستان میں مونگ کی درآمد کے بڑے ممالک سال 2022-23



*-Import during July 2022 to January 2023
Source: PBS

پنجاب کی مقامی منڈیوں میں مونگ کی قیمتیں

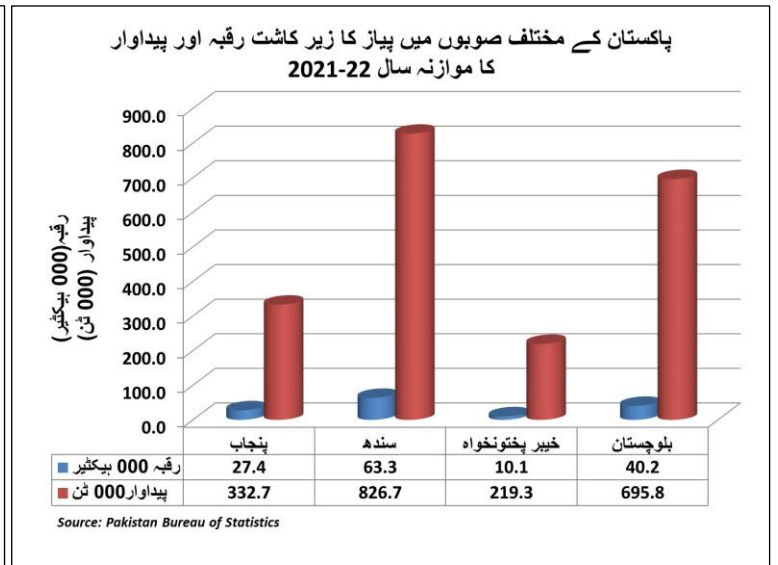
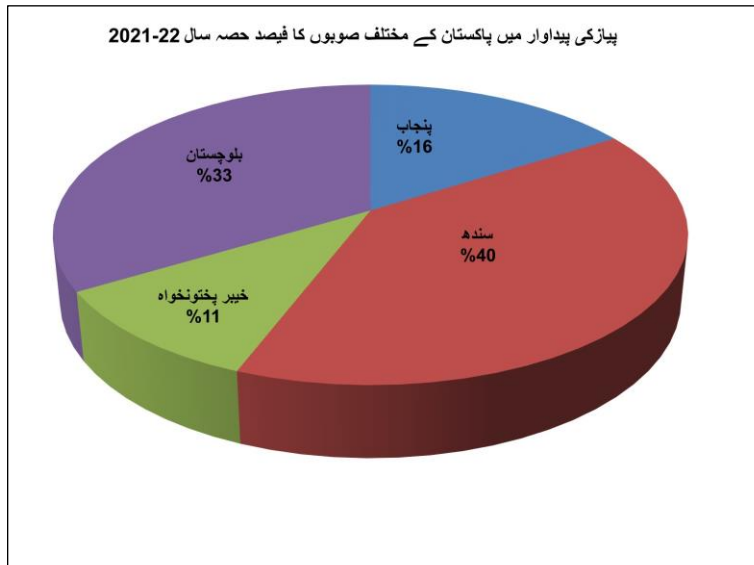
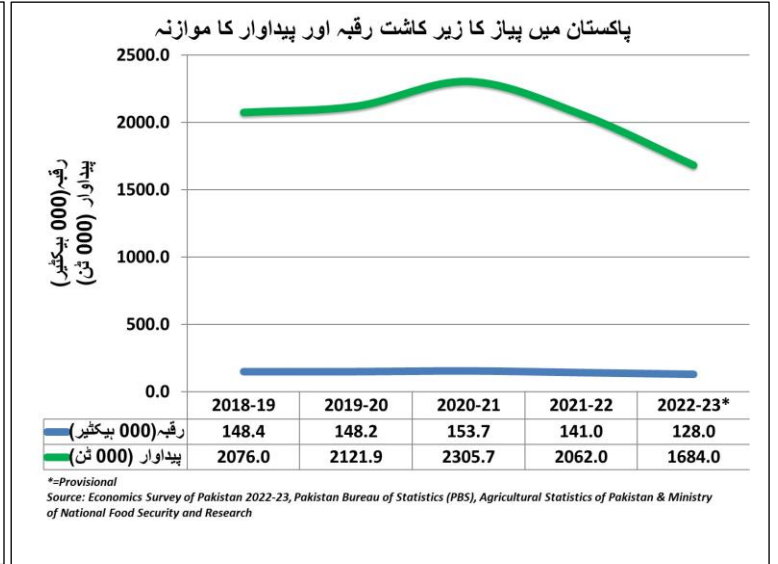
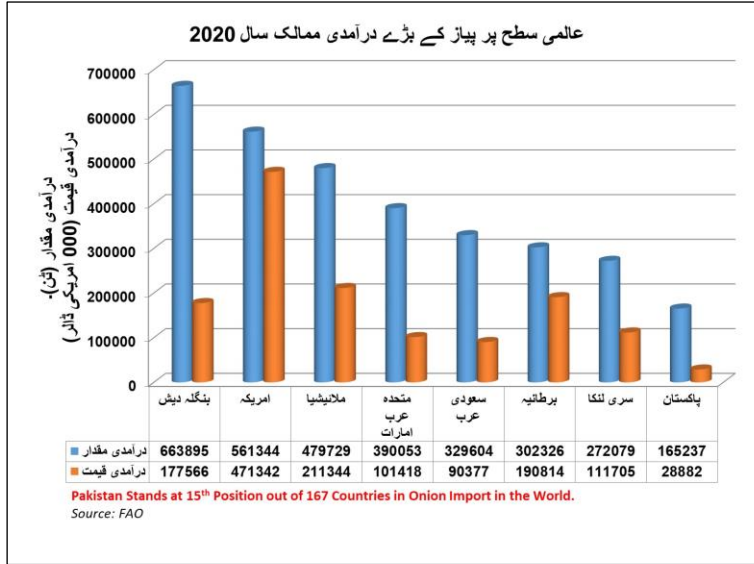
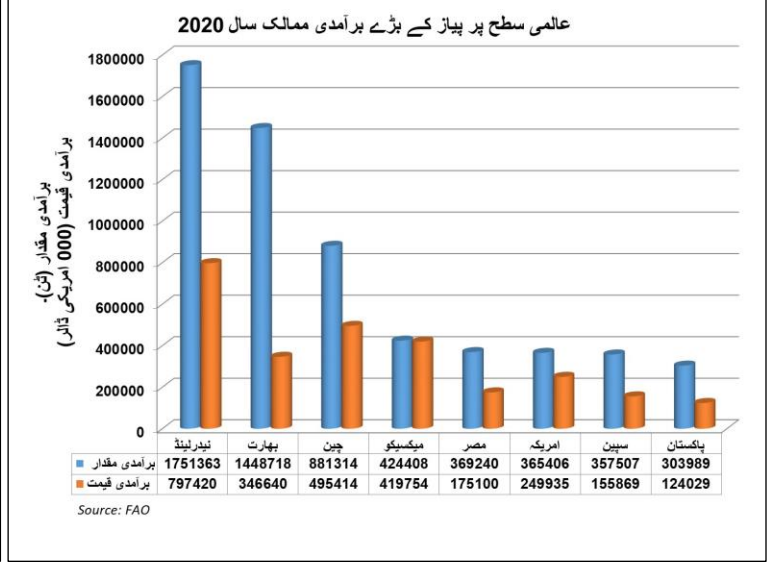
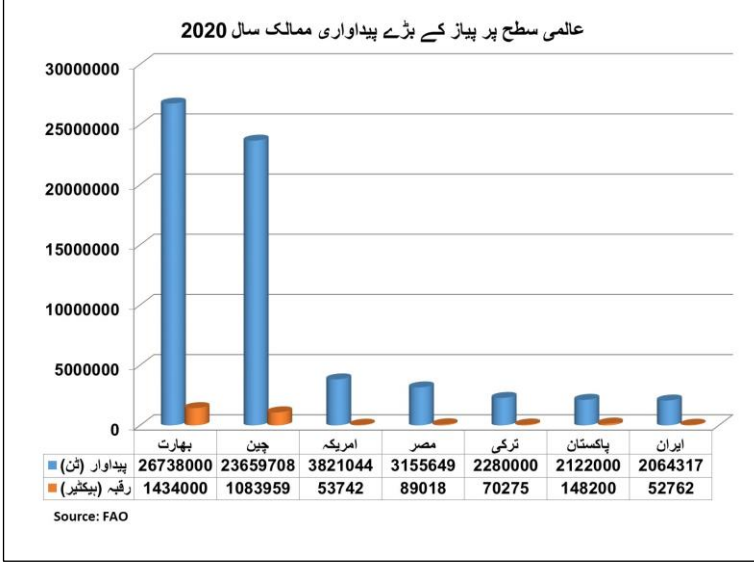


مونگ کی اوسط تھوک قیمتوں کا موازنہ

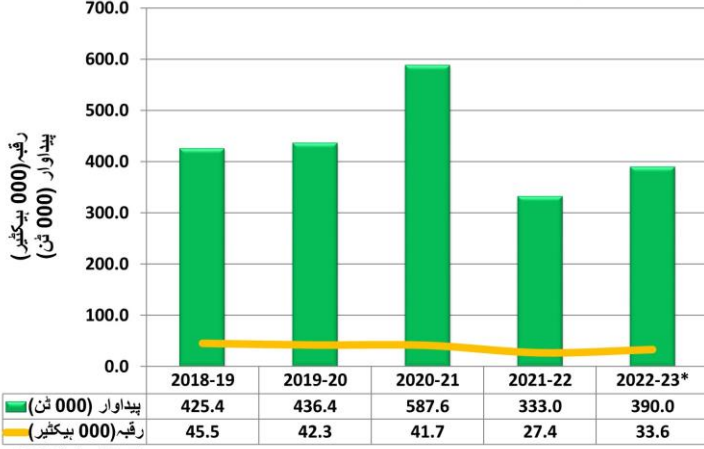
قیمت فی 100 کلو گرام

جون (2023) کی فیصد قیمتوں کا جون (2022) سے موازنہ	جون (2023) کی فیصد قیمتوں کا مئی (2023) سے موازنہ	جون (2022) کی قیمتیں	مئی (2023) کی قیمتیں	جون (2023) کی قیمتیں	منڈی
92.31	0.00	13000	25000	25000	لاہور
34.48	-17.82	12379	20256	16647	فیصل آباد
45.98	-9.77	11875	19212	17335	سرگودھا
29.37	-16.49	13110	20309	16960	ملتان
63.36	8.21	13310	20094	21743	گوجرانوالہ
82.43	-5.95	10963	21266	20000	اوکاڑہ
59.65	-3.31	14384	23750	22964	راولپنڈی
41.05	-1.90	16344	23500	23054	رحیم یار خان
101.19	16.03	11246	19500	22625	بہاولپور
43.80	-13.17	13092	21683	18827	ڈیرہ غازی خان
-	-	-	-	21571	سahiوال
-	-	-	-	20621	سیالکوٹ
59.36	-4.42	12970	21457	20612	اوسط

پیاز

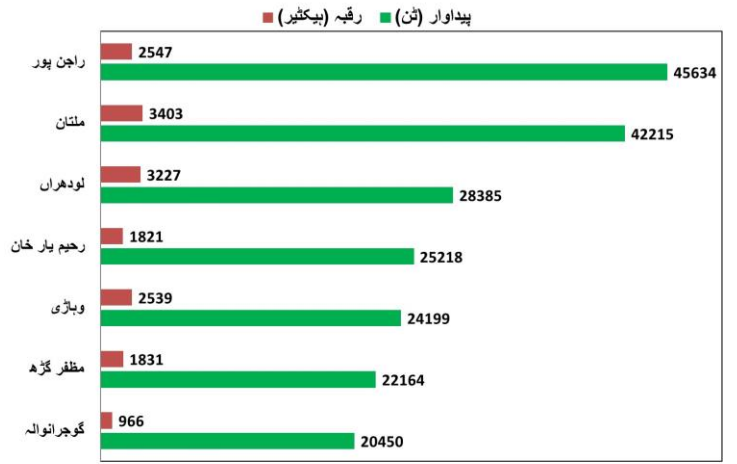


پنجاب میں پیاز کا زیر کاشت رقبہ اور پیداوار کا موازنہ



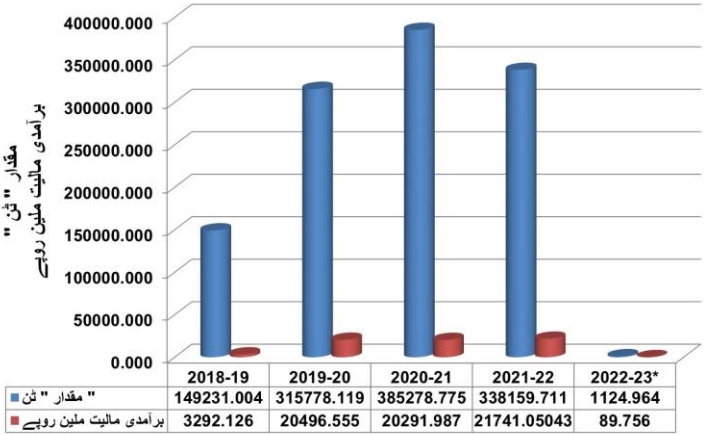
2022-23* = Provisional
Source: Agricultural Statistics of Pakistan & Crop Reporting Service Punjab

پنجاب کے مختلف اضلاع میں پیاز کا زیر کاشت رقبہ اور پیداوار کا موازنہ سال 2021-22



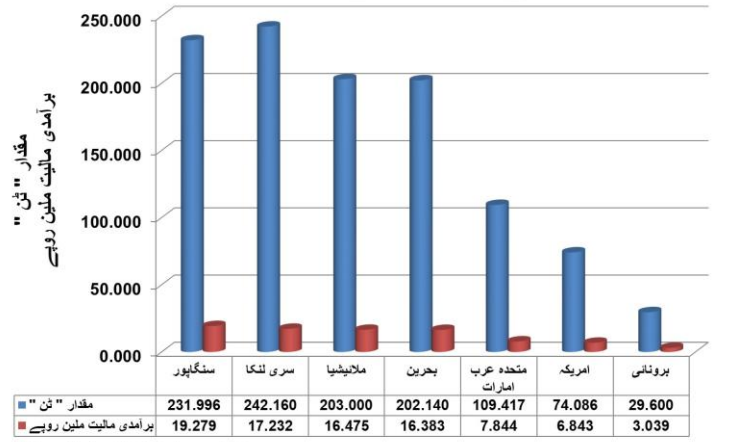
Source: Crop Reporting Service Punjab

پاکستان سے پیاز کی برآمد



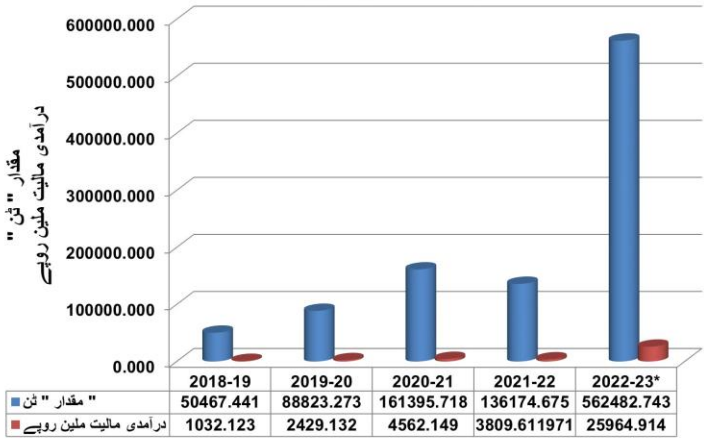
*=Export during July 2022 to January 2023
Source: PBS

پاکستان سے پیاز کی برآمد کے بڑے ممالک سال 2022-23



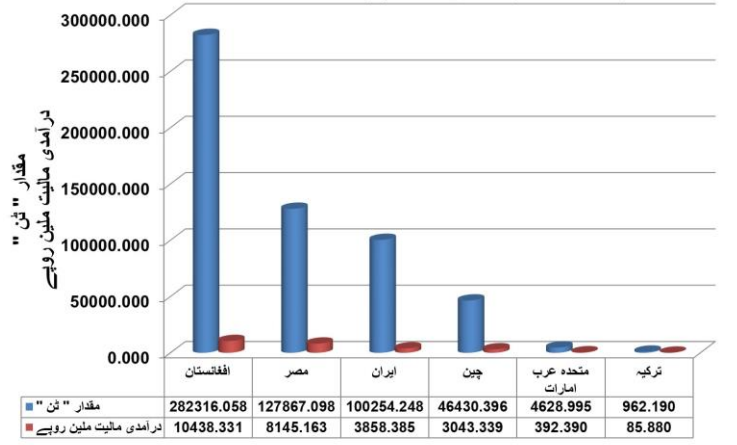
*=Export during July 2022 to January 2023
Source: PBS

پاکستان میں پیاز کی درآمد

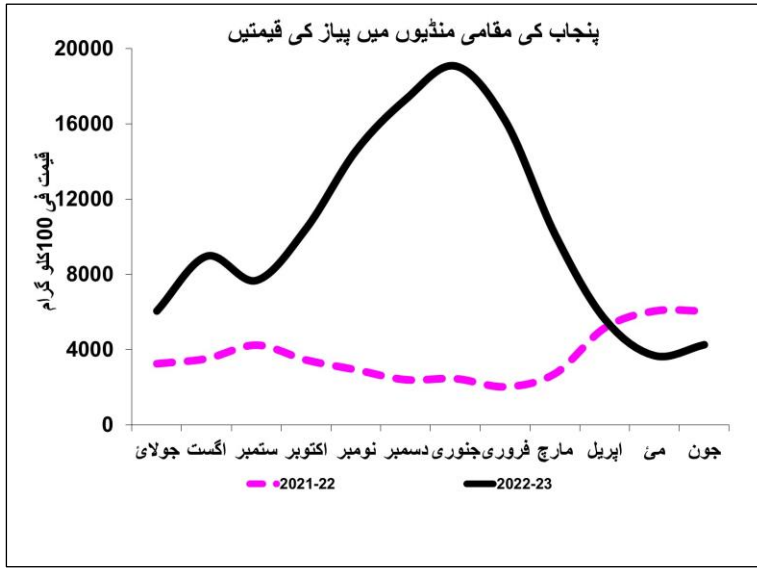


*=Import during July 2022 to January 2023
Source: PBS

پاکستان میں پیاز کی درآمد کے بڑے ممالک سال 2022-23



*=Import during July 2022 to January 2023
Source: PBS



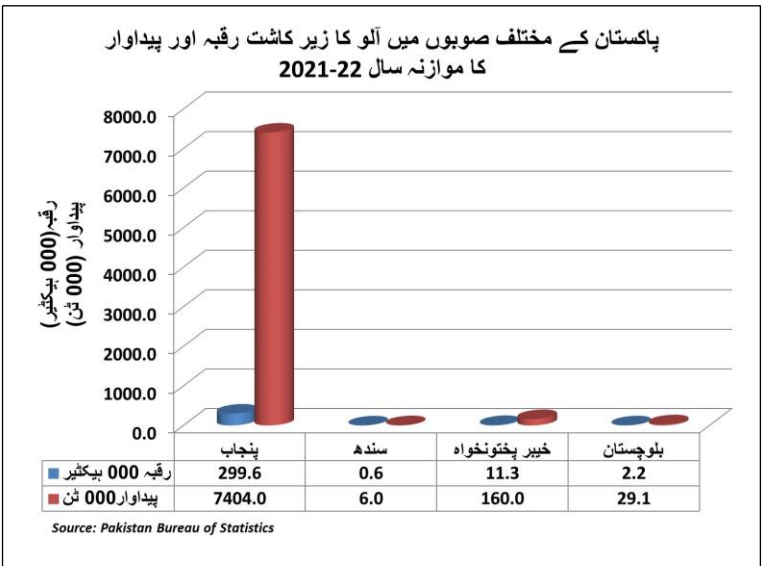
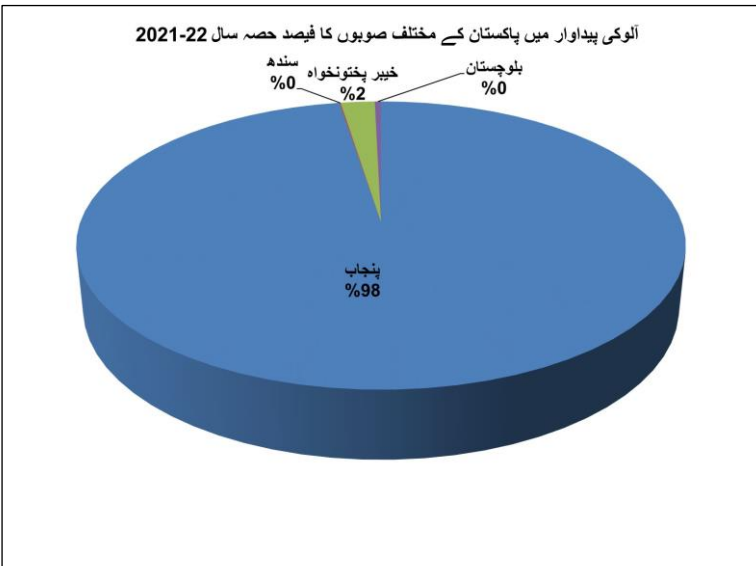
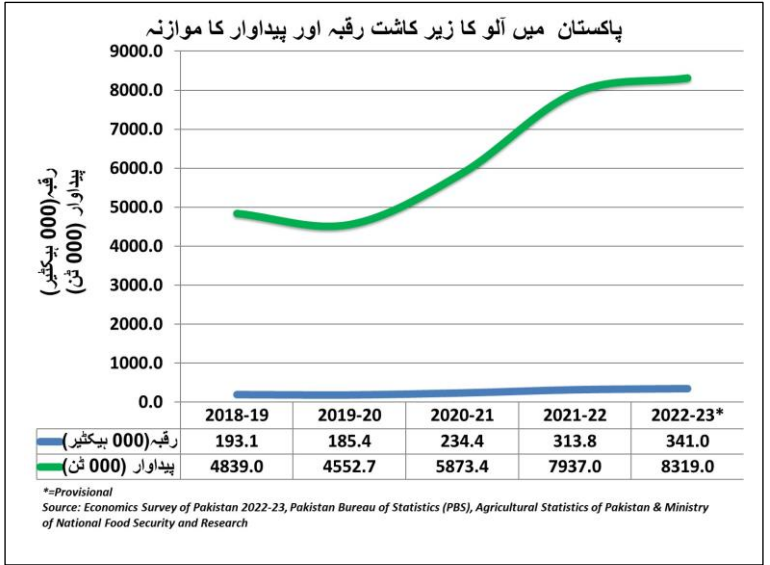
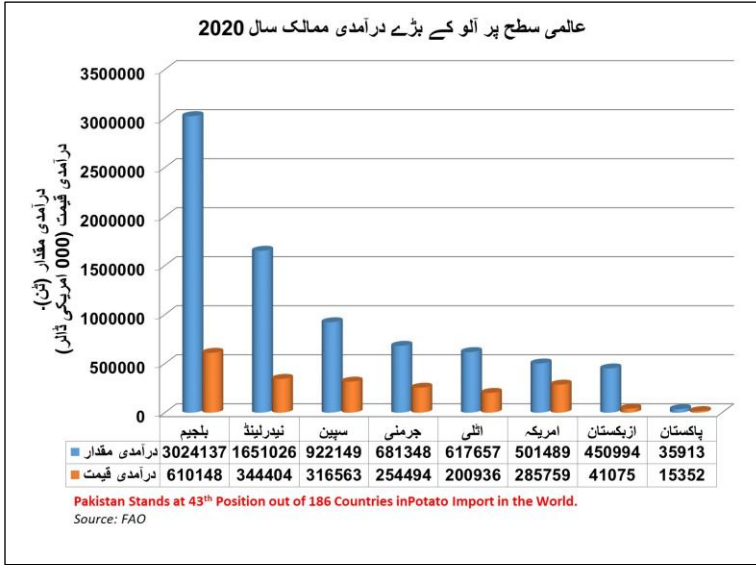
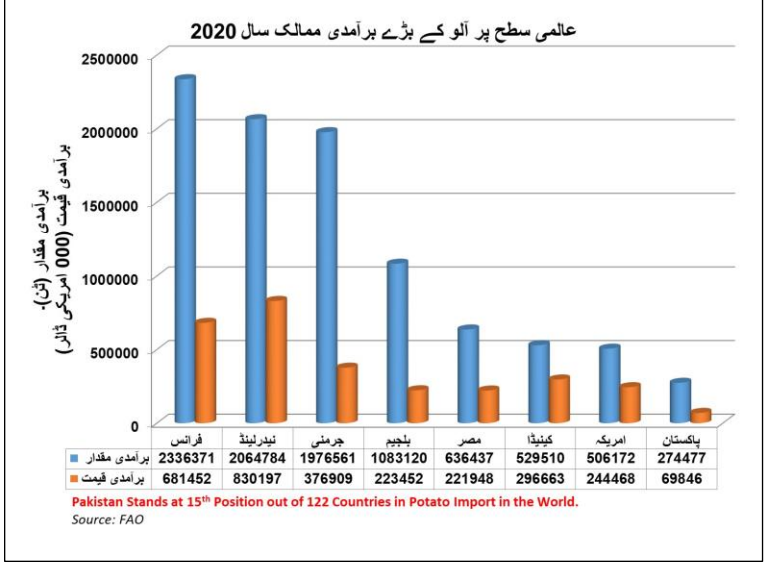
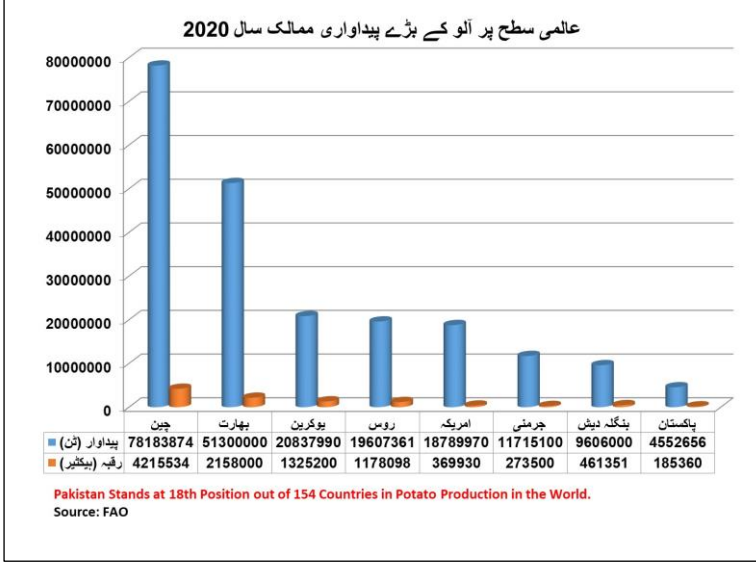
پیاز پاکستان کے چاروں صوبوں میں پیدا ہوتا ہے اور مختلف اوقات میں مقامی منڈیوں میں دستیاب ہوتا ہے۔ ان دنوں مقامی منڈیوں میں پیاز کی زیادہ تر آمد صوبہ سندھ اور صوبہ پنجاب سے جاری ہے۔ نیچے دئیے گئے گوشوارہ میں مختلف صوبوں سے پیاز کے مقامی منڈی میں آنے کے اوقات ظاہر کئے گئے ہیں۔

صوبہ	پیاز کے بڑے پیداواری اضلاع	پیاز کی فصل کے منڈی میں آنے کے اوقات
پنجاب	راجن پور، ملتان، لودھراں، رحیم یار خان، وہاڑی، مظفرگڑھ، گوجرانوالہ وغیرہ	مارچ تا جولائی
سندھ	جامشورو، میر پور خاص، مٹیاری، سانگھڑ، شہید بینظیر آباد، دادو، جیکب آباد وغیرہ	جون جولائی اور نومبر تا اپریل
خیبر پختونخواہ	سوات، دیر لویر، مالاکنڈ، دیر اپر، مہمند ایجنسی، چارسدہ اور باجوڑ وغیرہ	جون تا ستمبر
بلوچستان	خضدار، کاران، نصیر آباد، اوشک، قلات، نوشکی، لسبیلہ وغیرہ	جون تا نومبر

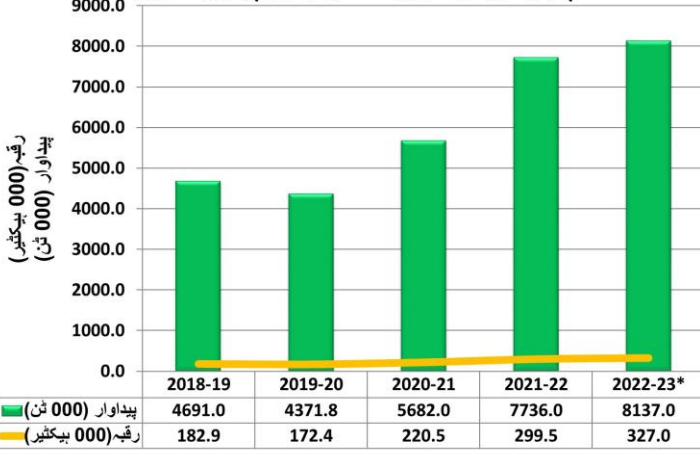
پیاز کی اوسط تھوک قیمتوں کا موازنہ

قیمت فی 100 کلو گرام

منڈی	جون (2023) کی قیمتیں	مئی (2023) کی قیمتیں	جون (2022) کی قیمتیں	جون (2023) کی قیمتوں کا مئی (2023) سے موازنہ	جون (2023) کی قیمتوں کا جون (2022) سے موازنہ
لاہور	4745	4141	6307	14.59	-24.76
فیصل آباد	4889	4234	6114	15.47	-20.04
سرگودھا	4546	3945	6279	15.26	-27.59
ملتان	4259	3426	6281	24.33	-32.20
گوجرانوالہ	4534	4600	6212	-1.44	-27.02
اوکاڑہ	4714	4239	6613	11.22	-28.71
راولپنڈی	4336	3996	5688	8.51	-23.77
رحیم یار خان	3520	2575	5833	36.69	-39.66
بہاولپور	3814	2822	5893	35.16	-35.28
ڈیرہ غازی خان	2605	2906	5176	-10.33	-49.67
ساہیوال	5091	-	-	-	-
سیالکوٹ	4209	-	-	-	-
اوسط	4272	3688	6040	14.94	-30.87

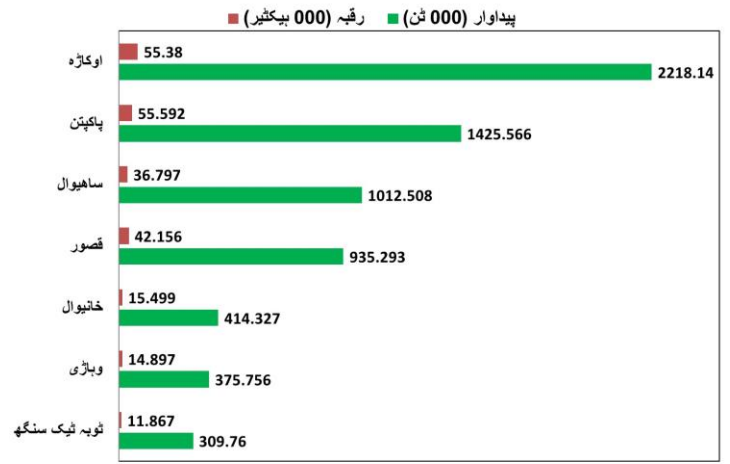


پنجاب میں آلو کا زیر کاشت رقبہ اور پیداوار کا موازنہ



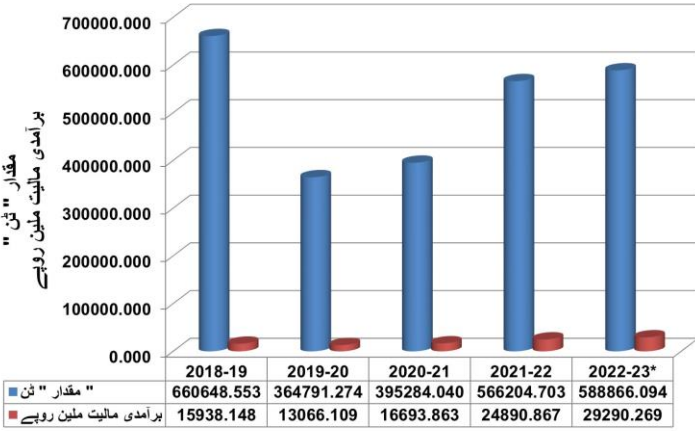
2022-23* = Provisional
Source: Agricultural Statistics of Pakistan & Crop Reporting Service Punjab

پنجاب کے مختلف اضلاع میں آلو کا زیر کاشت رقبہ اور پیداوار کا موازنہ سال 2021-22



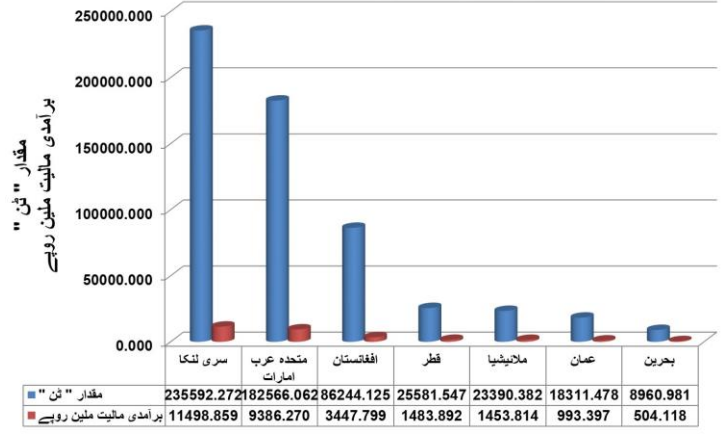
Source: Crop Reporting Service Punjab

پاکستان سے آلو کی برآمد



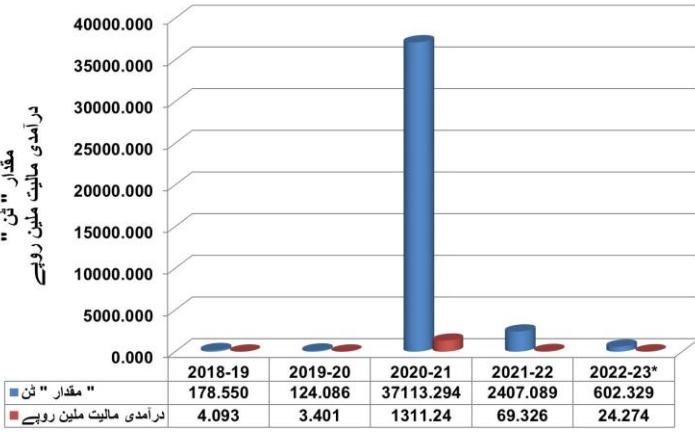
*=Export during July 2022 to January 2023
Source: PBS

پاکستان سے آلو کی برآمد کے بڑے ممالک سال 2022-23



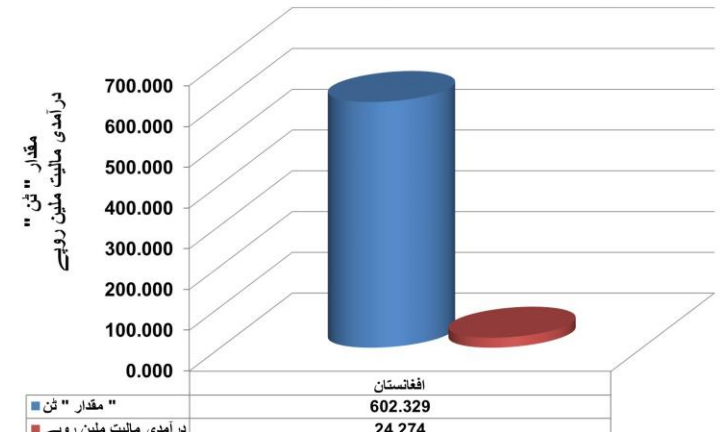
*=Export during July 2022 to January 2023
Source: PBS

پاکستان میں آلو کی درآمد

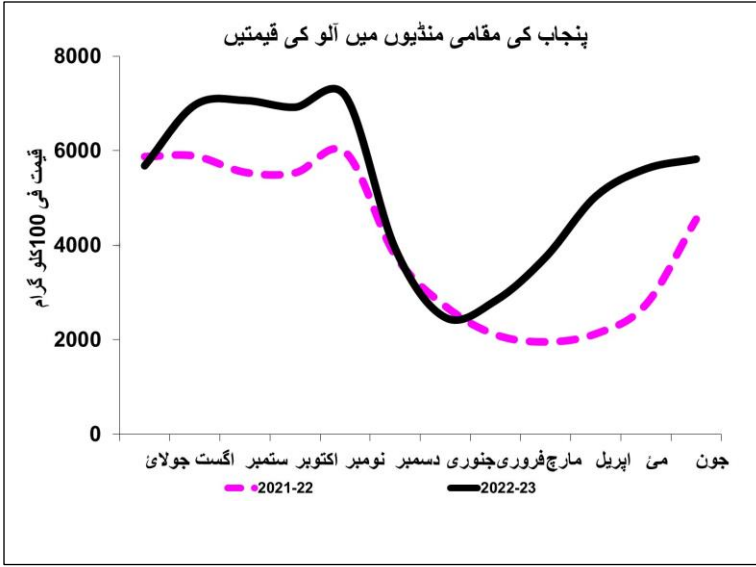


*=Import during July 2022 to January 2023
Source: PBS

پاکستان میں آلو کی درآمد کے بڑے ممالک سال 2022-23



*=Import during July 2022 to January 2023
Source: PBS



ان دنوں مقامی منڈیوں میں نئے آلو کی آمد صوبہ پنجاب سے جاری ہے۔ نیچے دیئے گئے گوشوارہ میں مختلف صوبوں سے آلو کے مقامی منڈی میں آنے کے اوقات ظاہر کئے گئے ہیں۔

صوبہ	آلو کے بڑے پیداواری اضلاع	آلو کی فصل کے منڈی میں آنے کے اوقات
پنجاب	اوکاڑہ، پاکپتن، ساہیوال، قصور، خانیوال، وہاڑی، ٹوبہ ٹیک سنگھ وغیرہ	نومبر تا جون
سندھ	خیر پور، نوشہرہ فیروز، شکار پور، دادو، سکھر، گھوٹکی وغیرہ	دسمبر تا جنوری
خیبرپختونخواہ	چترال، نوشہرہ، باجوڑ، مانسہرہ، گرم، خیبر، سوات وغیرہ	جولائی تا نومبر
بلوچستان	بارکھان، قلعہ سیف اللہ، پشین، قلعہ عبداللہ، قلات، ہرنائی، زیارت وغیرہ	اگست تا 15 اکتوبر

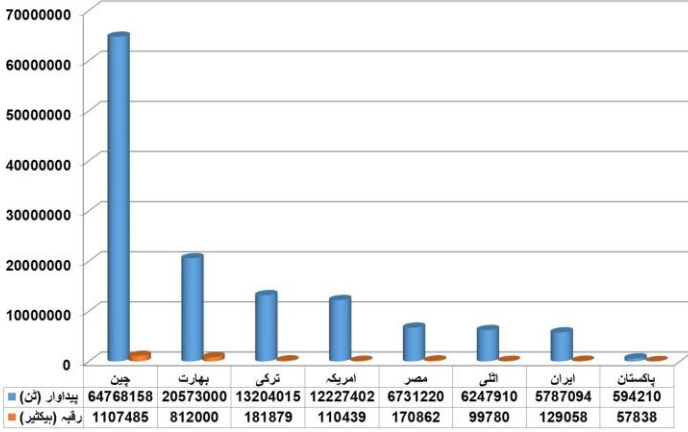
آلو کی اوسط تھوک قیمتوں کا موازنہ

قیمت فی 100 کلو گرام

منڈی	جون (2023) کی قیمتیں	مئی (2023) کی قیمتیں	جون (2022) کی قیمتیں	جون (2023) کی قیمتوں کا مئی (2023) سے موازنہ	جون (2023) کی قیمتوں کا جون (2022) سے موازنہ
لاہور	6000	5600	4924	7.14	21.86
فیصل آباد	6267	5860	4597	6.93	36.32
سرگودھا	6070	5755	4673	5.47	29.89
ملتان	5709	5961	4821	-4.23	18.42
گوجرانوالہ	5902	6079	4681	-2.92	26.09
اوکاڑہ	5530	5808	5249	-4.78	5.36
راولپنڈی	5889	5621	3369	4.76	74.80
رحیم یار خان	5509	4875	4656	13.00	18.32
بہاولپور	5732	5395	4672	6.25	22.69
ڈیرہ غازی خان	4889	5220	3903	-6.33	25.27
ساہیوال	6202	-	-	-	-
سیالکوٹ	6168	-	-	-	-
اوسط	5822	5618	4554	2.53	27.90

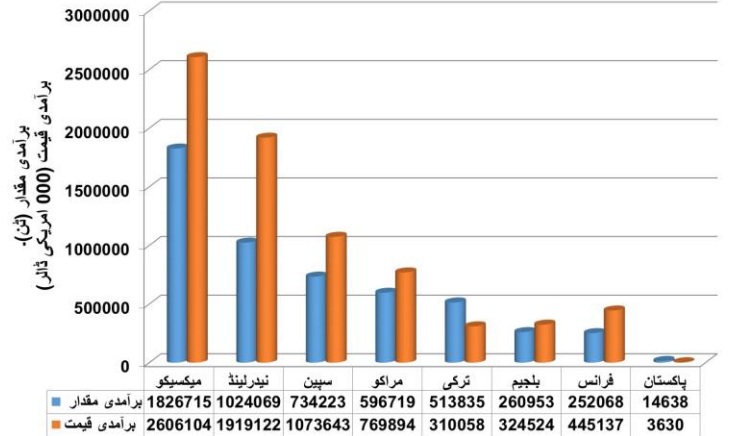
ٹماٹر

عالمی سطح پر ٹماٹر کے بڑے پیداواری ممالک سال 2020



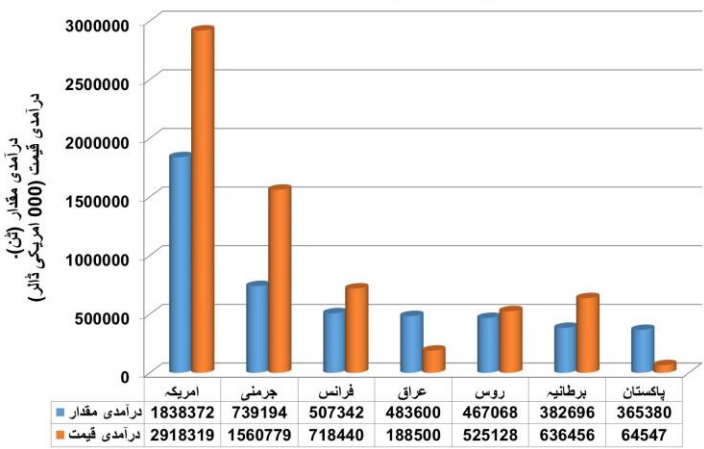
Pakistan Stands at 35th Position out of 166 Countries in Tomato Production in the World.
Source: FAO

عالمی سطح پر ٹماٹر کے بڑے برآمدی ممالک سال 2020



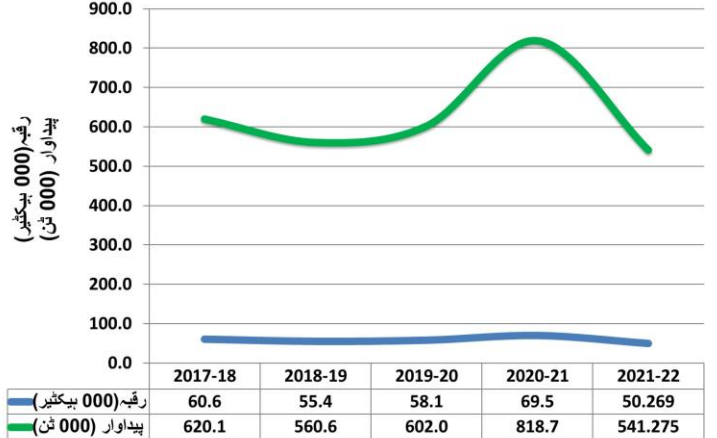
Pakistan Stands at 39th Position out of 113 Countries in Tomato Export in the World.
Source: FAO

عالمی سطح پر ٹماٹر کے بڑے درآمدی ممالک سال 2020



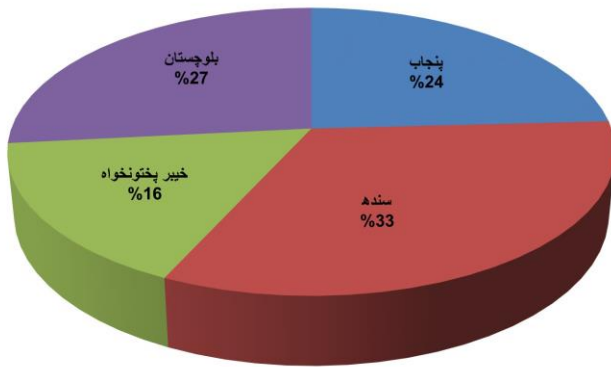
Source: FAO

پاکستان میں ٹماٹر کا زیر کاشت رقبہ اور پیداوار کا موازنہ

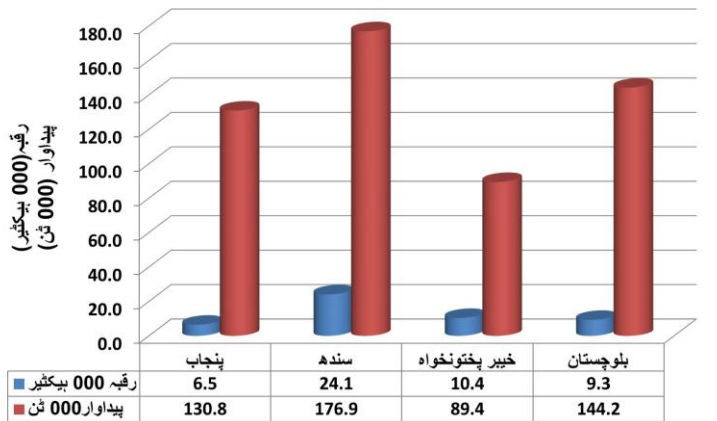


Source: Pakistan Bureau of Statistics (PBS), Agricultural Statistics of Pakistan & Ministry of National Food Security and Research

ٹماٹری پیداوار میں پاکستان کے مختلف صوبوں کا فیصد حصہ سال 2021-22

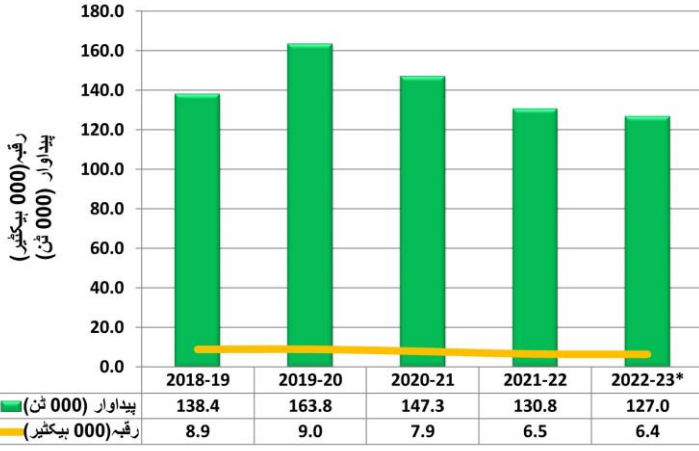


پاکستان کے مختلف صوبوں میں ٹماٹر کا زیر کاشت رقبہ اور پیداوار کا موازنہ سال 2021-22



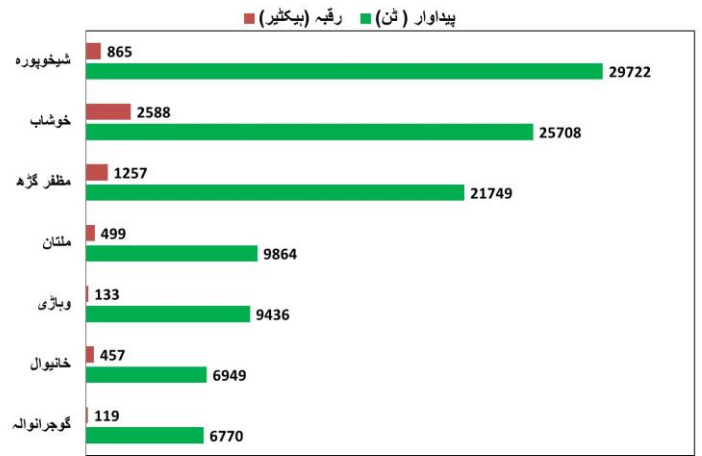
Source: Pakistan Bureau of Statistics

پنجاب میں ٹماٹر کا زیر کاشت رقبہ اور پیداوار کا موازنہ



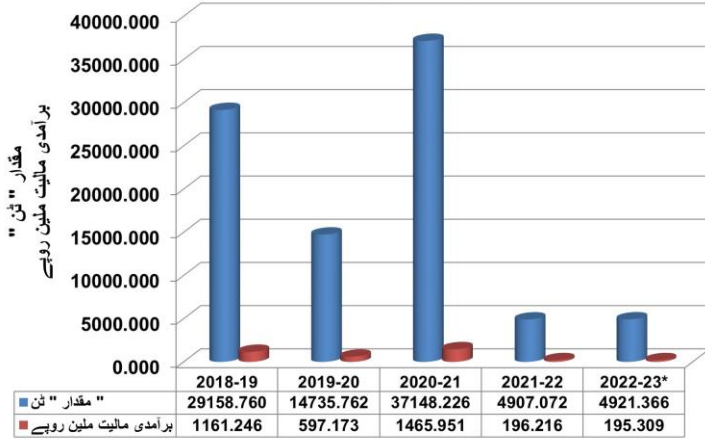
2022-23* = Provisional
Source: Agricultural Statistics of Pakistan & Crop Reporting Service Punjab

پنجاب کے مختلف اضلاع میں ٹماٹر کا زیر کاشت رقبہ اور پیداوار کا موازنہ سال 2021-22



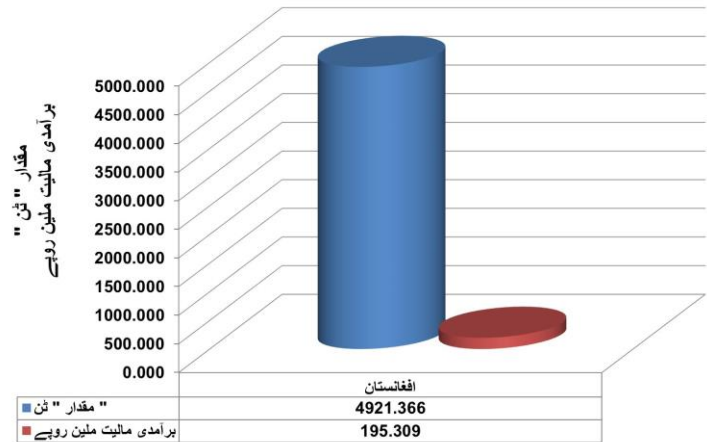
Source: Crop Reporting Service Punjab

پاکستان سے ٹماٹر کی برآمد



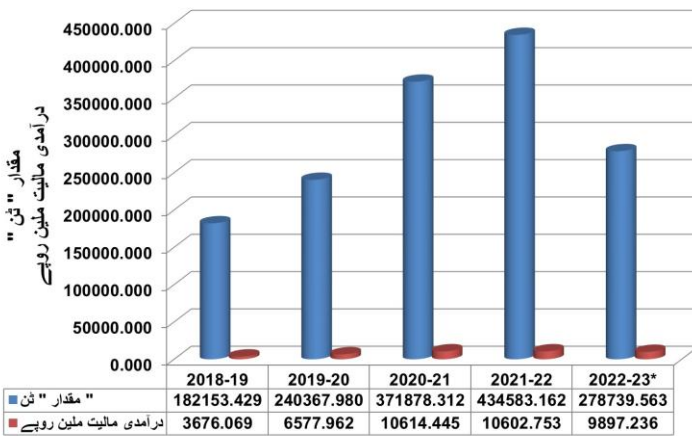
*=Export during July 2022 to January 2023
Source: PBS

پاکستان سے ٹماٹر کی برآمد کے بڑے ممالک سال 2022-23



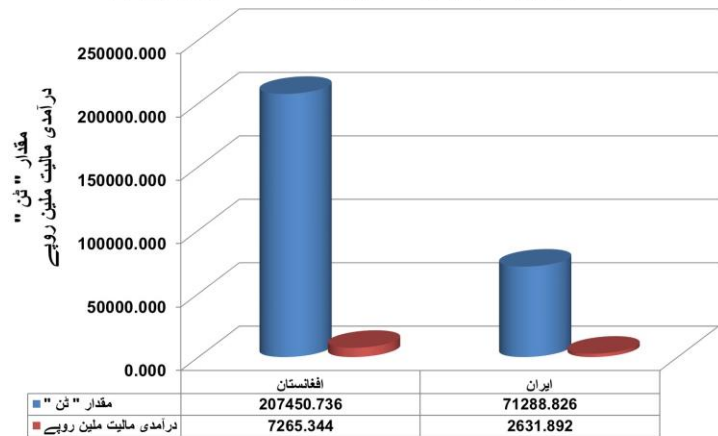
*=Export during July 2022 to January 2023
Source: PBS

پاکستان میں ٹماٹر کی درآمد

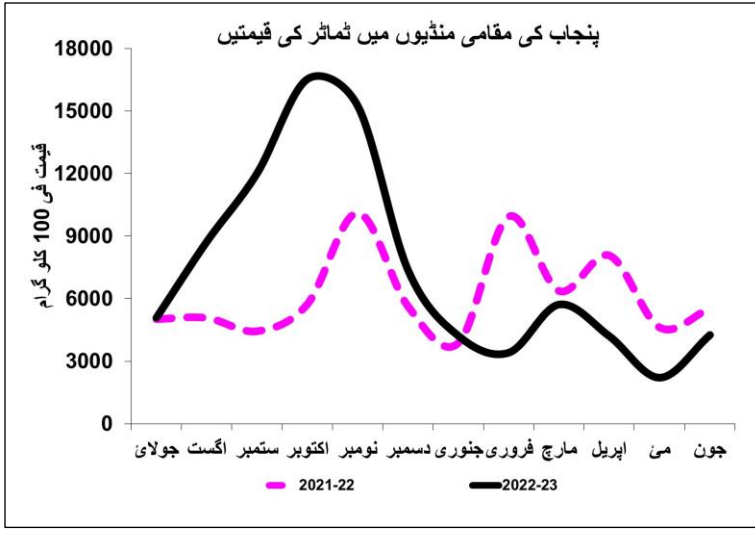


*=Import during July 2022 to January 2023
Source: PBS

پاکستان میں ٹماٹر کی درآمد کے بڑے ممالک سال 2022-23



*=Import during July 2022 to January 2023
Source: PBS



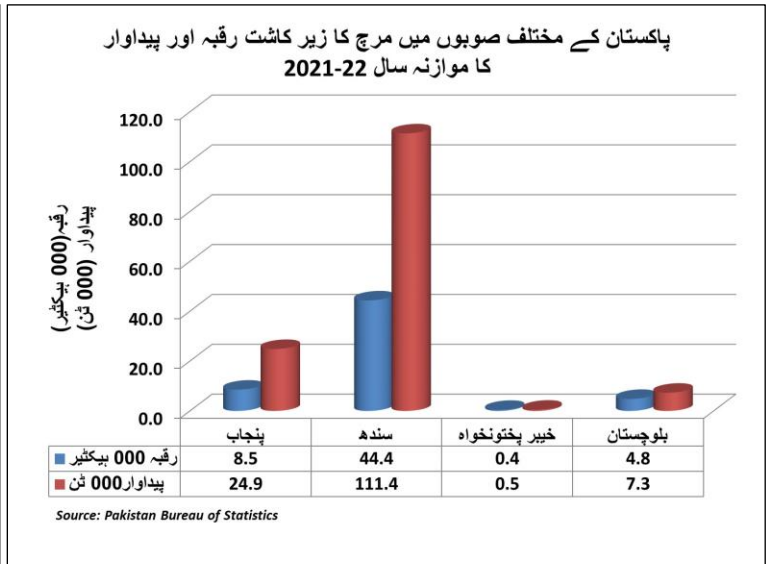
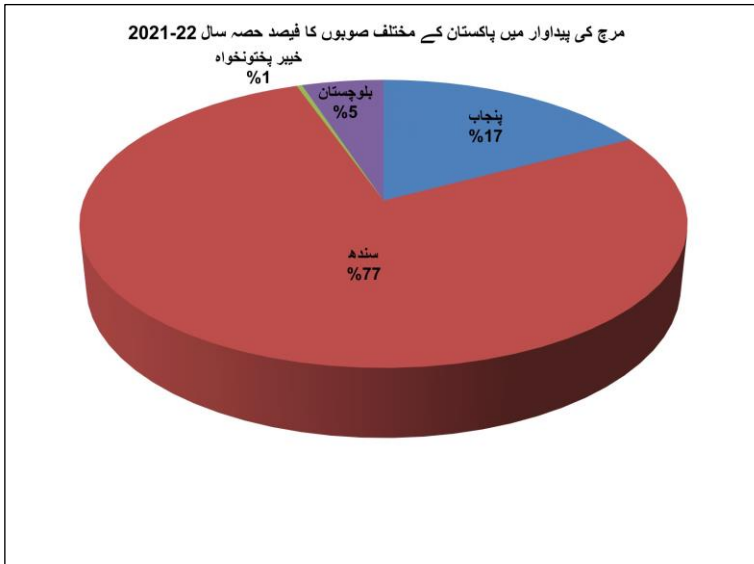
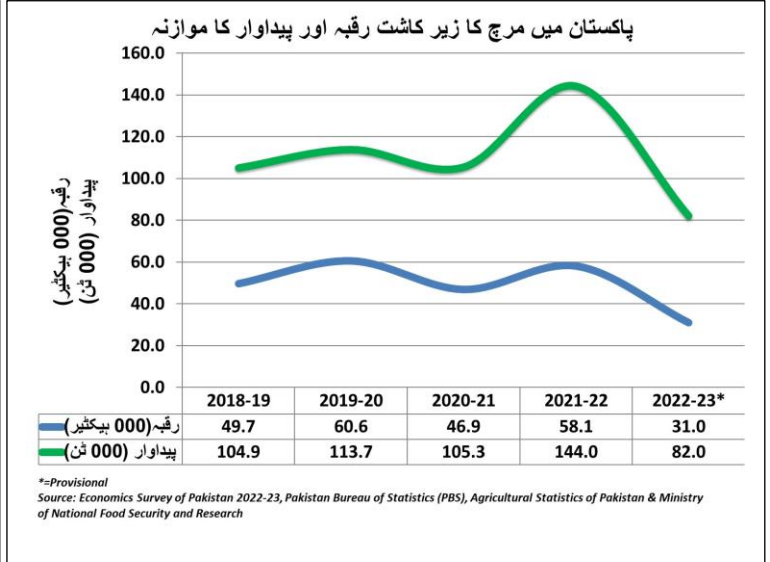
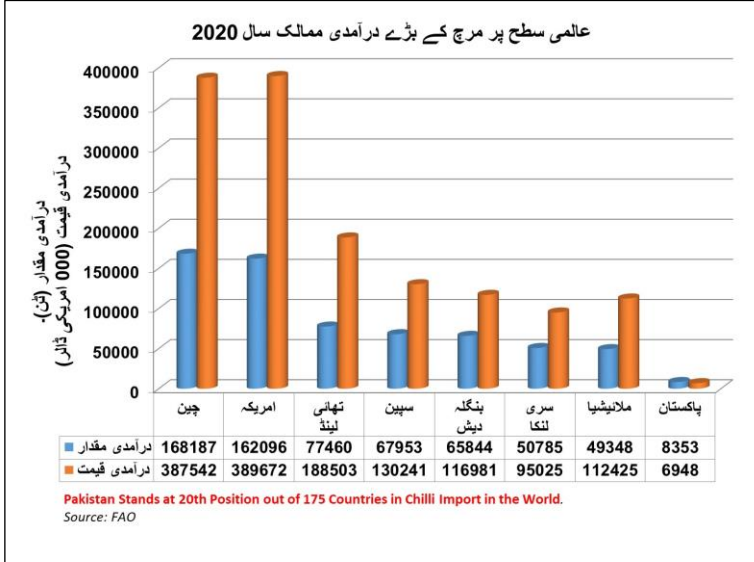
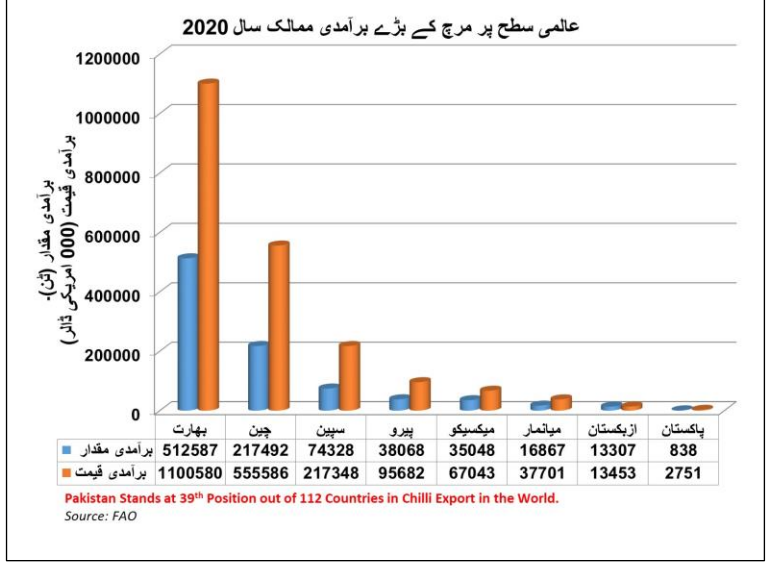
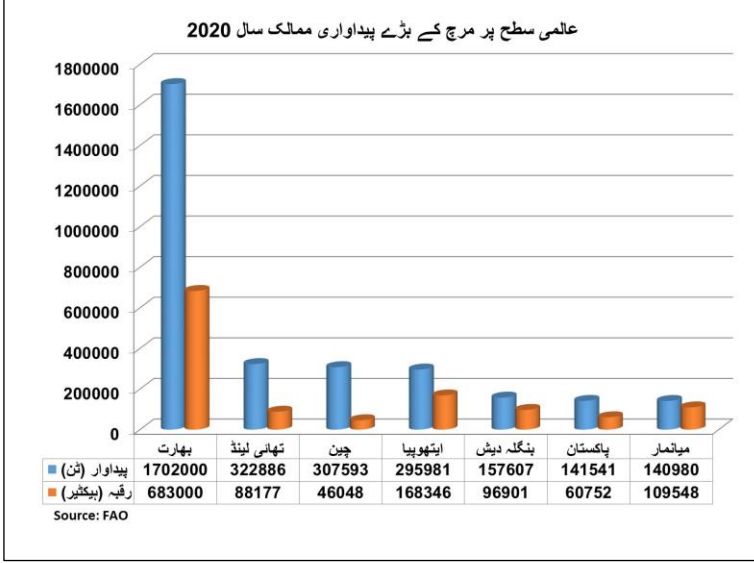
ان دنوں مقامی منڈیوں میں ٹماٹر کی آمد صوبہ سندھ سے جاری ہے درج ذیل گوشوارہ میں مختلف صوبوں سے ٹماٹر کے مقامی منڈی میں آنے کے اوقات ظاہر کئے گئے ہیں

صوبہ	ٹماٹر کے بڑے پیداواری اضلاع	ٹماٹر کی فصل کے منڈی میں آنے کے اوقات
پنجاب	شیخوپورہ، خوشاب، مظفر گڑھ، ملتان، وہاڑی، خانیوال، گوجرانوالہ وغیرہ	اپریل تا جون
سندھ	ٹھٹھہ، بدین، میرپور خاص، میٹاری، ٹنڈو و محمد خان، لاڑکانہ، عمرکوٹ وغیرہ	دسمبر تا اپریل
خیبر پختونخواہ	سوات، ٹانک، مالاکنڈہ، چارسدہ، گرم ایجنسی، مہمند ایجنسی، دیر لویر وغیرہ	جون تا نومبر
بلوچستان	لسبیلہ، بارکھان، قلعہ سیف اللہ، نصیر آباد، قلات، لورالائی، جعفر آباد وغیرہ	آخر جون تا 15 نومبر

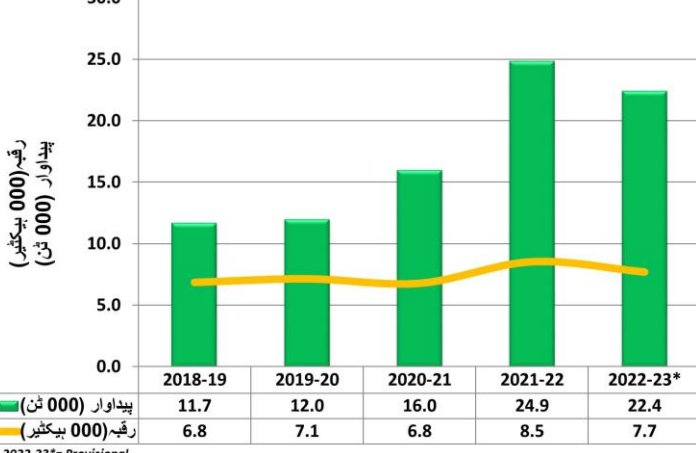
ٹماٹر کی اوسط تھوک قیمتوں کا موازنہ

قیمت فی 100 کلو گرام

منڈی	جون (2023) کی قیمتیں	مئی (2023) کی قیمتیں	جون (2022) کی قیمتیں	جون (2023) کی فیصد قیمتوں کا مانی (2023) سے موازنہ	جون (2023) کی فیصد قیمتوں کا جون (2022) سے موازنہ
لاہور	4729	2904	6212	62.86	-23.87
فیصل آباد	4790	3122	5882	53.42	-18.56
سرگودھا	4248	2708	5438	56.86	-21.87
ملتان	3964	1631	5654	143.07	-29.88
گوجرانوالہ	4629	3120	5944	48.35	-22.13
اوکاڑہ	4596	2084	6006	120.52	-23.49
راولپنڈی	4157	2760	5072	50.61	-18.04
رحیم یار خان	3540	1079	5245	228.05	-32.51
بہاولپور	3939	1282	5198	207.24	-24.22
ڈیرہ غازی خان	2552	1383	4777	84.47	-46.58
ساہیوال	5109	-	-	-	-
سیالکوٹ	4843	-	-	-	-
اوسط	4258	2207	5543	105.54	-26.11




پنجاب میں مرچ کا زیر کاشت رقبہ اور پیداوار کا موازنہ



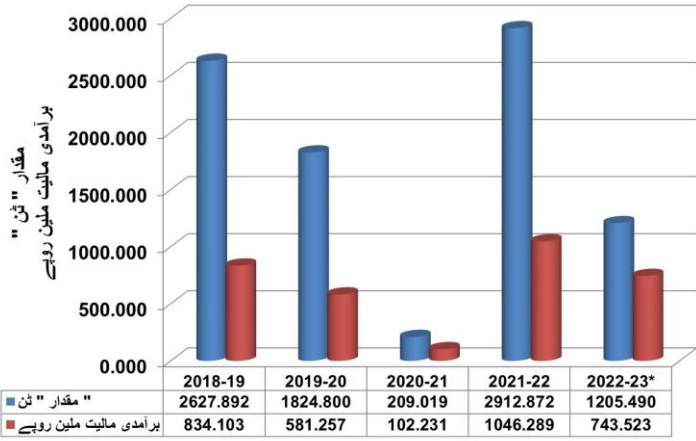
2022-23* = Provisional
Source: Agricultural Statistics of Pakistan & Crop Reporting Service Punjab

پنجاب کے مختلف اضلاع میں مرچ کا زیر کاشت رقبہ اور پیداوار کا موازنہ سال 2021-22



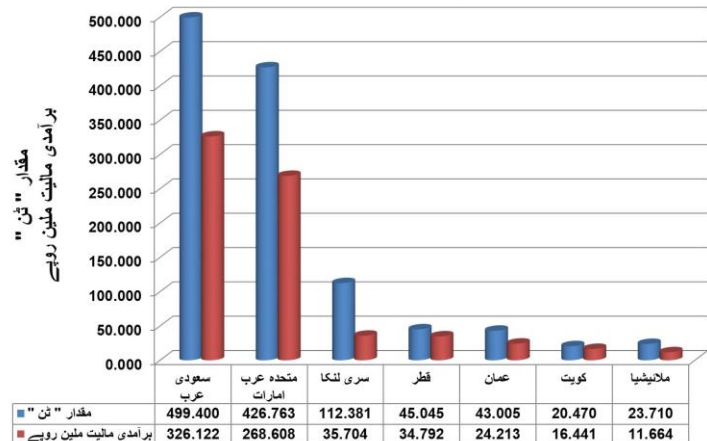
Source: Crop Reporting Service Punjab

پاکستان سے مرچ کی برآمد



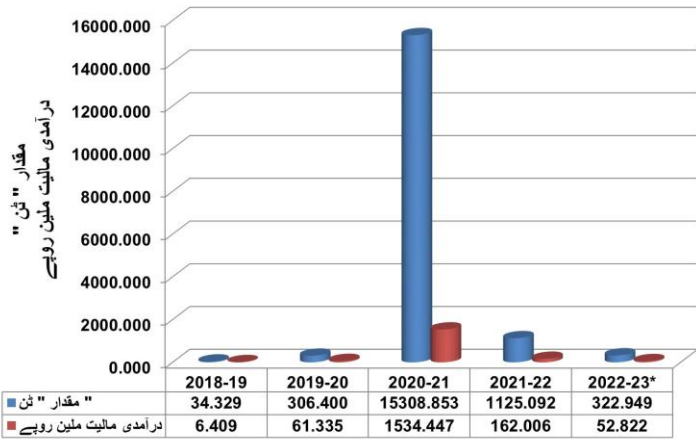
*Export during July 2022 to January 2023
Source: PBS

پاکستان سے مرچ کی برآمد کے بڑے ممالک سال 2022-23



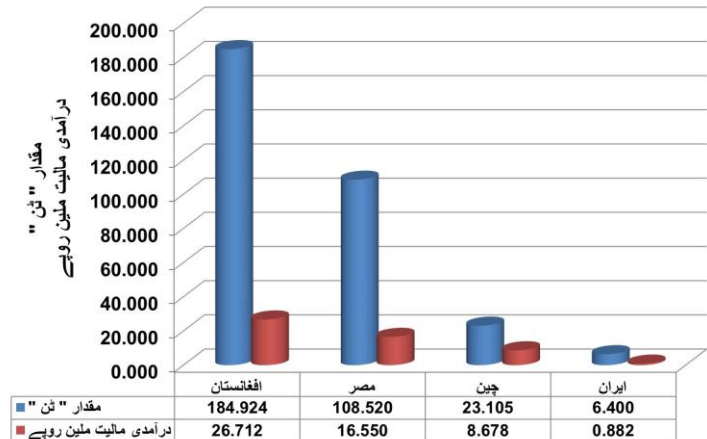
*Export during July 2022 to January 2023
Source: PBS

پاکستان میں مرچ کی درآمد

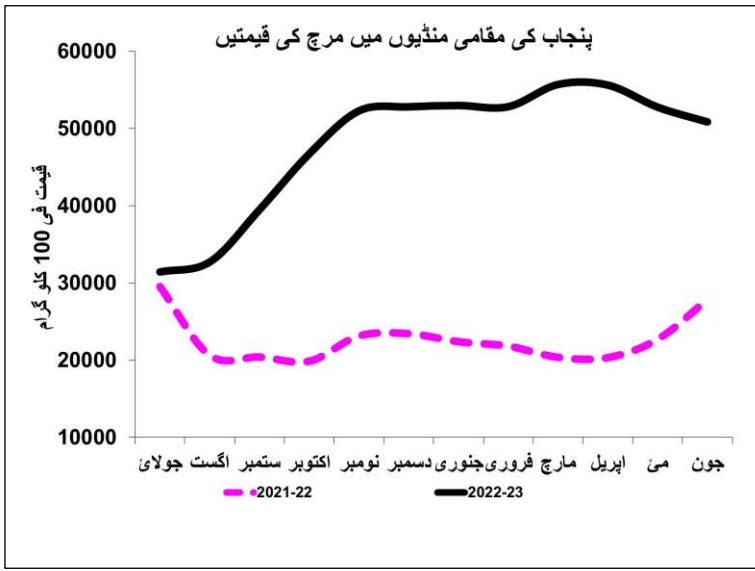


*Import during July 2022 to January 2023
Source: PBS

پاکستان میں مرچ کی درآمد کے بڑے ممالک سال 2022-23



*Import during July 2022 to January 2023
Source: PBS



نیچے دیئے گئے گوشوارہ میں مختلف صوبوں سے مرچ کے منڈی میں آنے کے اوقات ظاہر کئے گئے ہیں۔

صوبہ	مرچ کے بڑے پیداواری اضلاع	مرچ کی فصل کے منڈی میں آنے کے اوقات
پنجاب	ملتان، لودھراں، بہاولپور، راجن پور، مظفر گڑھ، ڈیرہ غازی خان، رحیم یار خان وغیرہ	مئی تا اگست
سندھ	بدین، عمرکوٹ، میرپور خاص، ٹھٹھہ، میٹھاری، جامشورہ، سانگھڑ وغیرہ	ستمبر سے نومبر اور فروری سے اپریل

مرچ کی اوسط تھوک قیمتوں کا موازنہ

قیمت فی 100 کلو گرام

منڈی	جون (2023) کی قیمتیں	مئی (2023) کی قیمتیں	جون (2022) کی قیمتیں	جون (2023) کی قیمتیں سے موازنہ	جون (2023) کی قیمتیں سے موازنہ
لاہور	-	-	-	-	-
فیصل آباد	45000	55000	30000	50.00	-18.18
سرگودھا	-	-	23016	-	-
ملتان	35257	53761	31141	13.22	-34.42
گوجرانوالہ	-	-	-	-	-
اوکاڑہ	40723	45022	22668	79.65	-9.55
راولپنڈی	52500	56500	29000	81.03	-7.08
رحیم یار خان	-	-	-	-	-
بہاولپور	-	-	-	-	-
ڈیرہ غازی خان	44018	53679	31206	41.05	-18.00
ساہیوال	45300	-	-	-	-
سیالکوٹ	53393	-	-	-	-
اوسط	45170	52792	27839	52.99	-17.45

صوبہ پنجاب میں فصلوں ، پھلوں اور سبزیوں کی برداشت کا کیلنڈر

نمبر شمار	اشیا	جنوری	فروری	مارچ	اپریل	مئی	جون	جولائی	اگست	ستمبر	اکتوبر	نومبر	دسمبر
1	گندم												
2	مکئی												
3	چاول باسمنی												
4	چاول اری												
5	گنا												
6	چنا												
7	ماش												
8	مسور												
9	مونگ												
10	آلو												
11	پیاز												
12	ٹماٹر												
13	مرچ												
14	لہسن												
15	مٹر												
16	گاجر												
17	مولی												
18	شلجم												
19	آم												
20	کنوں												
21	سیب												
22	کھجور												

صوبہ پنجاب میں فصلوں ، پھلوں اور سبزیوں کی پیداوار

پیداوار 000 ٹن

نمبر شمار	اشیا	پیداوار سال 2019-20	پیداوار سال 2020-21	پیداوار سال 2021-22	پیداوار سال 2022-23
1	گندم	19402.0	20900.0	20032.0	21225.000
2	مکئی	6694.70	7565.0	10634.831	8328.000
3	چاول	41.437	5301.4	5766.0	4934.000
4	چاول باسمنی	3244.0	4014.2	3647.0	
5	چاول اری	232.5	1287.2	2119.0	
6	گنا	43346.6	57000.2	64203.0	66932.000
7	چنا	430.0	164.0	248.6	165.000
8	ماش	3.0	1.536	0.570	0.470
9	مسور	1.4	0.337	0.360	0.470
10	مونگ	119.6	192.5	249.7	123.820
11	آلو	4371.8	5682.0	7736.0	8137.000
12	پیاز	436.4	587.6	367.0	413.000
13	ٹماٹر	163.8	147.3	121.3	127.000
14	مرچ	12.0	15.9	24.9	22.410
15	لہسن	38.2	72.8	66.0	
16	آم	1304.3	1321.5	1450.4	
17	کنوں	2138.798	2339.2	2086.643	
18	امرود	605.963	868.6	842.292	

Source: Crop Reporting Service Punjab (CRS)



ایگریکلچر ڈیپارٹمنٹ (مارکیٹنگ ونگ) حکومت، پنجاب

21 ڈیوس روڈ، لاہور

فون نمبر: 042-9204229، 042-9201094

ویب سائٹ: www.amis.pk